



Saúde

PREFEITURA MUNICIPAL DE FORTALEZA - PMF

SECRETARIA MUNICIPAL DE SAÚDE – SMS

COMISSÃO DE ACOMPANHAMENTO E AVALIAÇÃO DO CONTRATO DE GESTÃO-
CAACG

5º RELATÓRIO TRIMESTRAL

CONTRATO DE GESTÃO Nº02/2020 SMS/CISNE

EXERCÍCIO: JUNHO, JULHO E AGOSTO/2021

FORTALEZA- CE
25/10/2021

**COMISSÃO DE ACOMPANHAMENTO E AVALIAÇÃO DO CONTRATO DE GESTÃO-
CAACG**

5º RELATÓRIO TRIMESTRAL

CONTRATO DE GESTÃO Nº02/2020 SMS/CISNE

Relatório Trimestral de Acompanhamento do Contrato de
Gestão Nº 002/2020 – SMS/CISNE referente aos meses
de Junho, Julho e Agosto/2021.

FORTALEZA-CE




1. INTRODUÇÃO

O 5º Relatório Trimestral do Contrato de Gestão apresenta os resultados alcançados pela contratada no exercício de Junho a Agosto/2021, objetiva além de atender a cláusula nona do Contrato de Gestão nº 02/2020 – SMS/ICEPES, apoiar o gestor na condução do SUS, permitindo a verificação da efetividade alcançada na assistência à saúde, para subsidiar as atividades de controle e auditoria e contribuir para a participação social em saúde.

A contratante constituiu por portaria um gestor do contrato de gestão e uma Comissão de Acompanhamento e Avaliação do Contrato de Gestão - CAACG, que são os responsáveis pela fiscalização da execução deste contrato de gestão, cabendo-lhes a supervisão, o acompanhamento e a avaliação do desempenho da CONTRATADA, tudo de acordo com os objetivos e metas constantes no contrato e das alterações que por ventura venham a ser efetuadas no PROGRAMA DE TRABALHO.

Dentro do processo de acompanhamento do desempenho da Organização Social contratada a equipe técnica da Coordenadoria dos Contratos de Gestão- COGES da Secretaria Municipal da Saúde de Fortaleza – SMS realiza visitas às unidades, quando tem a oportunidade de ver in loco o funcionamento dos serviços ofertados à população. Na ocasião da visita é realizada reunião com o gestor da unidade e sua equipe, seguida de visita às instalações.

O presente relatório constitui-se numa ferramenta importante dentro do processo de acompanhamento e avaliação do desempenho da Organização Social na gestão dos equipamentos e/ou serviços de saúde, pois retrata a situação de cada unidade e/ou serviço objeto do Contrato de Gestão. Por uma questão didática os equipamentos foram retratados aqui em tópicos separados, tendo em vista as particularidades de cada um e a cronologia do início de funcionamento sob a gestão da Organização Social contratada.



2. O CONTRATO DE GESTÃO - Sistemática de Avaliação

A Supervisão, avaliação e acompanhamento dos serviços, executados pela contratada, serão realizados pela Secretaria Municipal da Saúde, através da Assessoria Técnica/ Contratos de Gestão SMS, que acompanhará a execução do referido derivado deste Contrato. Haverá um Gestor do Contrato, especialmente designado para esta atividade, responsável por emitir as autorizações, receber e encaminhar os documentos e atividades técnicas, e autorizar os pagamentos correspondentes.

Além do Gestor do Contrato haverá uma Comissão de Acompanhamento e Avaliação do Contrato de Gestão, constituída pela Secretária Municipal da Saúde, devendo conter também a participação de dois membros do Conselho Municipal de Saúde nessa comissão, todos constituídos conforme os critérios estabelecidos na legislação pertinente, cujas atribuições corresponderão à verificação trimestral do desenvolvimento das atividades e retomo obtido pela Organização Social com a aplicação dos recursos sob sua gestão, elaborando relatório circunstanciado.

A citada verificação se refere ao cumprimento das diretrizes e metas definidas para a CONTRATADA e restringir-se-á aos resultados obtidos em sua execução, através dos indicadores de desempenho estabelecidos, em confronto com as metas pactuadas, com a economicidade no desenvolvimento das respectivas atividades, considerando ainda, a regularidade no repasse dos recursos à OSS, os quais serão consolidados pela instância responsável da CONTRATANTE e encaminhados aos membros da Comissão de Acompanhamento e Avaliação do Contrato de Gestão em tempo hábil para a realização da avaliação trimestral.

Os Conselhos Regionais e Locais das Unidades de Saúde dentro da área de abrangência, conforme legislação vigente, deverão acompanhar a execução das metas, por meio de reuniões trimestrais, sendo informados sobre os indicadores quantitativos e qualitativos, para avaliação e controle dos aspectos relativos a assistência e para emissão de parecer acerca dos resultados obtidos, permitindo que suas proposições sejam lavradas em livro de ata próprio e enviados para análise do Conselho Municipal de Saúde.



A execução do presente contrato de gestão será acompanhada pela Auditoria do SUS, Conselho Municipal de Saúde de Fortaleza e Comissão da SMS designada para acompanhamento do Contrato de Gestão.

Toda avaliação será atribuída uma nota ao indicador (AÇÃO) que será calculada pela relação percentual entre o valor esperado e o valor obtido e deverá culminar na distribuição conceitual a seguir:

| RESULTADO OBTIDO DA META | CONCEITO |
|--------------------------|------------------|
| 95% até 100% | A - MUITO BOM |
| 85% até 94,99% | B – BOM |
| 70% até 84,99% | C – REGULAR |
| < 70% | D - INSUFICIENTE |



2.1- EQUIPAMENTOS / SERVIÇOS DE SAÚDE CONTEMPLADOS NO CONTRATO

| EQUIPAMENTO/SERVIÇO DE SAÚDE | INÍCIO DA GESTÃO |
|-----------------------------------|------------------|
| UAPS ABNER CAVALVANTE | 06/2020 |
| UAPS AIRTON MONTE | 06/2020 |
| UAPS ARGEU HERBSTER | 06/2020 |
| UAPS CESAR CALS FILHO | 08/2020 |
| UAPS ELIEZER STUDART | 07/2020 |
| UAPS FERNANDO FAÇANHA | 06/2020 |
| UAPS FRANCISCO MONTEIRO | 08/2020 |
| UAPS FRANCISCO PEREIRA DE ALMEIDA | 08/2020 |
| UAPS GEORGE BENEVIDES | 08/2020 |
| UAPS GRACILIANO MUNIZ | 08/2020 |
| UAPS GUARANY MONT ALVERNE | 07/2020 |
| UAPS JOÃO BARBOSA | 07/2020 |
| UAPS JOÃO ELÍSIO | 08/2020 |
| UAPS MACIEL DE BRITO | 08/2020 |
| UAPS OSMAR VIANA | 07/2020 |
| UAPS PARQUE SÃO JOSE | 07/2020 |
| UAPS PEDRO SAMPAIO | 07/2020 |
| UAPS RECAMONDE CAPELO | 07/2020 |
| UAPS MARCUS AURÉLIO | 08/2020 |

Fonte: Contrato de Gestão Nº. 002/ 2020 - SMS/CISNE

4









3. ANÁLISE TRIMESTRAL DAS METAS

A Meta da Equipe Mínima a ser alcançada deverá ser de 100% (cem por cento). Caso a mesma não seja atingida, será realizado o desconto proporcional ao custo unitário do profissional que desfalcou essa equipe.

O desconto relativo a não manutenção da equipe mínima incidirá no repasse do mês subsequente ao da apresentação e análise da prestação de contas, considerando o profissional não contratado e o contratado com ausência não justificada legalmente (conforme os artigos descritos da CLT como também situações adicionais descritas em Convenção Coletiva vigente).

Essa meta será avaliada mensalmente, onde a avaliação do mês ocorrerá no 1º (primeiro) mês subsequente ao mês avaliado e caso ocorra desconto, esse acontecerá no 2º (segundo) mês subsequente ao mês avaliado.

A Meta de Produção Assistencial a ser alcançada é de 85% (oitenta e cinco por cento) do consolidado da produção do período para cada linha de serviço contratada, enfatizando a dedução da taxa de absenteísmo existente, considerada no TR, enquanto que a Meta de Indicadores de Qualidade a ser atingida é de 100% (cem por cento) da meta estabelecida para cada indicador, de acordo com sua periodicidade, a SMS nos termos de suas responsabilidades, fará trimestralmente o desconto proporcional correspondente às metas não atingidas. Estas duas metas são avaliadas trimestralmente, onde a avaliação do trimestre ocorrerá no 1º (primeiro) mês subsequente ao trimestre avaliado e caso ocorra o desconto, esse acontecerá no 2º (segundo) mês subsequente ao trimestre avaliado.

Durante a avaliação trimestral, caso a meta fixada não tenha sido atingida em um ou mais meses, a SMS procederá ao desconto financeiro, proporcional ao mês ou aos meses que não atingiram a referida meta.

Ressalte-se que o desconto a serem realizados para a Meta de Produção se for o caso, serão feitos proporcionalmente descontando-se 10% (dez por cento) sobre a

representatividade da linha de serviço correspondente à meta não cumprida, aplicada sobre 95% (noventa e cinco por cento) do valor mensal do custeio operacional e não sobre o total do repasse da parcela contratualizada.

Já para a Meta de Qualidade, o desconto, se for o caso será proporcional à meta não pontuada, incidindo sobre 5% (cinco por cento) do valor mensal do custeio operacional, tais parâmetros visam não prejudicar o valor do repasse destinado ao custeio de um equipamento que cumpriu suas metas pré-definidas em detrimento de outro que não atingiu determinada meta.

| MODALIDADE DE ATENÇÃO | EQUIPAMENTOS | META | PERIODICIDADE | PARAMETRO DE CUMPRIMENTO DE META | % VALOR ALCANÇADO | % VALOR ATINGIDO |
|--------------------------|--|--|---------------|----------------------------------|-------------------|------------------|
| ATENÇÃO PRIMÁRIA À SAÚDE | UAPS GEORGE BENEVIDES | EQUIPE MINIMA POR UNIDADE ESTABELECIDADA EM CONTRATO | MENSAL | 100% | | |
| | | PRODUÇÃO ASSISTENCIAL | TRIMESTRAL | 85% | | |
| | | INDICADORES DE QUALIDADE | TRIMESTRAL | 100% | | |
| | UAPS PEREIRA DE ALMEIDA | EQUIPE MINIMA POR UNIDADE ESTABELECIDADA EM CONTRATO | MENSAL | 100% | | |
| | | PRODUÇÃO ASSISTENCIAL | TRIMESTRAL | 85% | | |
| | | INDICADORES DE QUALIDADE | TRIMESTRAL | 100% | | |
| | UAPS GRACILIANO MUNIZ | EQUIPE MINIMA POR UNIDADE ESTABELECIDADA EM CONTRATO | MENSAL | 100% | | |
| | | PRODUÇÃO ASSISTENCIAL | TRIMESTRAL | 85% | | |
| | | INDICADORES DE QUALIDADE | TRIMESTRAL | 100% | | |
| | UAPS FRANCISCO MONTEIRO (CHICO PASSEATA) | EQUIPE MINIMA POR UNIDADE ESTABELECIDADA EM CONTRATO | MENSAL | 100% | | |
| | | PRODUÇÃO ASSISTENCIAL | TRIMESTRAL | 85% | | |
| | | INDICADORES DE QUALIDADE | TRIMESTRAL | 100% | | |
| | UAPS MACIEL DE BRITO | EQUIPE MINIMA POR UNIDADE ESTABELECIDADA EM CONTRATO | MENSAL | 100% | | |
| | | PRODUÇÃO ASSISTENCIAL | TRIMESTRAL | 85% | | |
| | | INDICADORES DE QUALIDADE | TRIMESTRAL | 100% | | |
| UAPS PARQUE SÃO JOSÉ | EQUIPE MINIMA POR UNIDADE ESTABELECIDADA | MENSAL | 100% | | | |





Fortaleza

PREFEITURA

Saúde

| MODALIDADE DE ATENÇÃO | EQUIPAMENTOS | META | PERIODICIDADE | PARAMETRO DE CUMPRIMENTO DE META | % VALOR ALCANÇADO | % VALOR ATINGIDO |
|-----------------------|---|--|---------------|----------------------------------|-------------------|------------------|
| | | EM CONTRATO | | | | |
| | | PRODUÇÃO ASSISTENCIAL | TRIMESTRAL | 85% | | |
| | | INDICADORES DE QUALIDADE | TRIMESTRAL | 100% | | |
| | UAPS AIRTON MONTE | EQUIPE MINIMA POR UNIDADE ESTABELECIDADA EM CONTRATO | MENSAL | 100% | | |
| | | PRODUÇÃO ASSISTENCIAL | TRIMESTRAL | 85% | | |
| | | INDICADORES DE QUALIDADE | TRIMESTRAL | 100% | | |
| | UAPS FERNANDO FAÇANHA | EQUIPE MINIMA POR UNIDADE ESTABELECIDADA EM CONTRATO | MENSAL | 100% | | |
| | | PRODUÇÃO ASSISTENCIAL | TRIMESTRAL | 85% | | |
| | | INDICADORES DE QUALIDADE | TRIMESTRAL | 100% | | |
| | UAPS DR. JOÃO BARBOSA PIRES DE PAULA PESSOA | EQUIPE MINIMA POR UNIDADE ESTABELECIDADA EM CONTRATO | MENSAL | 100% | | |
| | | PRODUÇÃO ASSISTENCIAL | TRIMESTRAL | 85% | | |
| | | INDICADORES DE QUALIDADE | TRIMESTRAL | 100% | | |
| | UAPS ELIESER STUDART | EQUIPE MINIMA POR UNIDADE ESTABELECIDADA EM CONTRATO | MENSAL | 100% | | |
| | | PRODUÇÃO ASSISTENCIAL | TRIMESTRAL | 85% | | |
| | | INDICADORES DE QUALIDADE | TRIMESTRAL | 100% | | |
| | UAPS MARCUS AURELIO | EQUIPE MINIMA POR UNIDADE ESTABELECIDADA EM CONTRATO | MENSAL | 100% | | |
| | | PRODUÇÃO ASSISTENCIAL | TRIMESTRAL | 85% | | |
| | | INDICADORES DE QUALIDADE | TRIMESTRAL | 100% | | |
| | UAPS OSMAR VIANA | EQUIPE MINIMA POR UNIDADE ESTABELECIDADA EM CONTRATO | MENSAL | 100% | | |
| | | PRODUÇÃO ASSISTENCIAL | TRIMESTRAL | 85% | | |
| | | INDICADORES DE QUALIDADE | TRIMESTRAL | 100% | | |
| | UAPS PEDRO SAMPAIO | EQUIPE MINIMA POR UNIDADE ESTABELECIDADA EM CONTRATO | MENSAL | 100% | | |
| | | PRODUÇÃO ASSISTENCIAL | TRIMESTRAL | 85% | | |
| | | INDICADORES DE QUALIDADE | TRIMESTRAL | 100% | | |

[Handwritten signatures and initials]

As Metas serão avaliadas por Unidades de Saúde, sendo a Meta de Equipe Mínima por unidade avaliada mensalmente e as outras duas metas (Produção e Qualidade) avaliadas trimestralmente, avaliações estas que serão consideradas para fins de desconto ou não no valor do repasse. Ressalte-se que todas estas metas serão acompanhadas de forma mensal, diferenciando-se apenas as suas avaliações em mensal e trimestral.

CABE DESTACAR TAMBÉM QUE ESTAS METAS SERÃO AVALIADAS DE MANEIRA DEFINITIVA E PASSARÃO A SEREM CONSIDERADAS PARA FINS DE DESCONTOS OU NÃO, A PARTIR DO 4º (QUARTO) MÊS. INCLUSIVE, CONTADOS DO INÍCIO DO CONTRATO, TENDO EM VISTA O PERÍODO INICIAL DE TRANSIÇÃO. COM ISSO, HAVERÁ IMPACTO FINANCEIRO, CASO AS METAS CONTRATUALIZADAS NÃO SEJAM EFETIVAMENTE CUMPRIDAS.

A Meta da Equipe Mínima a ser alcançada deverá ser de 100% (cem por cento). Caso a mesma não seja atingida, será realizado o desconto proporcional ao custo unitário do profissional que desfalcou essa equipe.

A Meta de Produção Assistência a ser alcançada é de 85% (oitenta e cinco por cento) enquanto que para a Meta de Indicadores de Qualidade a ser atingida é de 100%. Estas duas metas são avaliadas trimestralmente, a avaliação do trimestre ocorrerá no 1º mês subsequente ao trimestre e caso ocorra o desconto esse acontecerá no 2º mês subsequente ao trimestre. A avaliação do trimestre avaliará os 03 meses correspondentes, caso dentro deste período um ou mais meses não tenham atingido o percentual esperado haverá o desconto proporcional daqueles meses.

Ressalte-se que o desconto a serem realizados para a Meta de Produção se for o caso, serão feitos proporcionalmente descontando-se 10% (dez por cento) sobre a representatividade da linha de serviço correspondente à meta não cumprida, aplicada sobre 95% (noventa e cinco por cento) do valor mensal do custeio e não sobre o total do repasse da parcela contratualizada.

Já para a Meta de Qualidade, o desconto, se for o caso, será proporcional à meta não pontuada, incidindo sobre 5% (cinco por cento) do valor mensal do custeio.



Tais parâmetros visam não prejudicar o valor do repasse destinado ao custeio de um equipamento que cumpriu suas metas pré-definidas em detrimento de outro que não atingiu determinada meta.

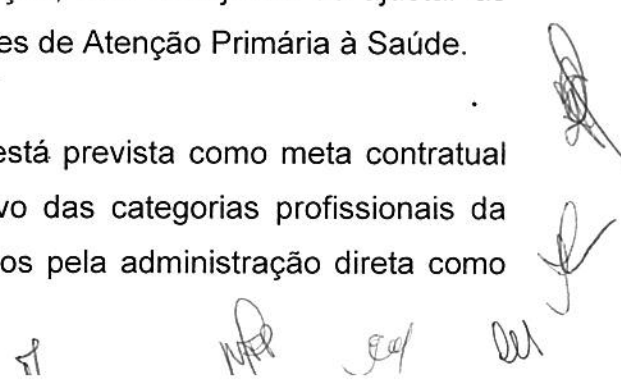
Para análise destas metas foram selecionados procedimentos do rol das atividades a serem desenvolvidas para composição de metas de produção por linhas de serviços. No conjunto de procedimentos selecionados foram aplicados parâmetros, conforme diretrizes das Áreas Técnicas envolvidas, para o cálculo da meta de produção com impacto financeiro. A Meta de Produção Assistencial a ser alcançada é de 85% (oitenta e cinco por cento) enfatizando a dedução da taxa de absenteísmo existente.

3.1. META DE PRODUÇÃO ASSISTENCIAL

A AVALIAÇÃO dessa meta será realizada TRIMESTRALMENTE por ocasião da reunião da Comissão de Acompanhamento e Avaliação do Contrato de Gestão - CAACG e, em caso de não atingimento de no mínimo 85% (oitenta e cinco por cento) do consolidado da produção do período para cada linha de serviço contratada, a SMS, procederá ao desconto de 10% sobre a representatividade da linha de serviço correspondente a meta não cumprida, aplicada sobre 95% do valor mensal do custeio do Contrato de Gestão, no mês subsequente à data da reunião da CAACG.

Diante das reformulações desenvolvidas pela SMS/Fortaleza no modelo de gestão e de atenção à saúde, visando atingir novos patamares de prestação dos serviços, para proporcionar elevada satisfação ao usuário, associada ao aperfeiçoamento do uso dos recursos públicos, faz-se necessária algumas alterações no plano de trabalho referente aos indicadores de meta por equipe mínima e produção, com o objetivo de ajustar às equipes a infraestrutura existente nas referidas Unidades de Atenção Primária à Saúde.

Considerando a meta por equipe mínima que está prevista como meta contratual com impacto financeiro, compreendendo o quantitativo das categorias profissionais da equipe mínima tanto dos colaboradores disponibilizados pela administração direta como dos contratados pelo Instituto Cisne.



Considerando que as metas de equipe mínima podem ser modificadas, a qualquer tempo, para atendimento de padronização de diretrizes da Secretaria Municipal da Saúde - SMS, decorrentes de avaliação da SMS e/ou mudanças de perfil de unidade.

Considerando que após o advento da Pandemia do Novo COVID-19 acarretou mudanças na organização do atendimento odontológico.

Considerando que o monitoramento e aferição da equipe mínima, se dará pela SMS a partir do 4º (quarto) mês do início da execução do contrato, para fins de verificação do cumprimento da meta contratada.

Considerando que o acompanhamento mensal da contratação e atuação da equipe mínima será realizado e avaliado mensalmente pelo gestor do contrato e informado a SMS.

Considerando que o parâmetro de cumprimento dessa meta deverá ser de 100% (cem por cento), ou seja, as Equipes Mínimas devem estar totalmente completas. A não manutenção da equipe mínima estabelecida para os serviços contratados implicará em desconto proporcionalmente aos custos unitários, nos valores de pessoal e, conseqüentemente refletirá no Plano Orçamentário contratado, correspondente aos profissionais não contratados por essa O.S.S. no período analisado.

Considerando que para a análise das metas de produção foram selecionados pela Secretaria Municipal da Saúde os procedimentos do rol das atividades a serem desenvolvidas para composição de metas de produção por linhas de serviços.

Considerando que a meta de produção assistencial a ser alcançada é de 85% (oitenta e cinco por cento) enfatizando a dedução da taxa de absenteísmo existente.

Considerando que a SMS/Fortaleza tem como objetivo o fortalecimento institucional das redes de atenção à saúde e da prestação de serviços de forma efetiva e contínua à

população, na perspectiva de melhoria na assistência e cobertura dos usuários adscritos das unidades, elencamos que a UAPS João Elísio Holanda possui uma população de 25.685 pessoas conforme dados do Instituto Brasileiro de Geografia e Estatística – IBGE, porém estão cadastrados 32.210 usuários, com 05 (cinco) equipes para prestar serviços à comunidade, havendo a necessidade de ampliação das equipes. A UAPS João Barbosa possui uma população de 11.911 pessoas conforme IBGE, com 02 (duas) equipes na prestação dos serviços à comunidade, necessitando de ampliação. E que a UAPS Osmar Viana possui uma população de 12.481 pessoas conforme IBGE, com 03 (três) equipes, porém foram incorporadas ao território 1.760 unidades habitacionais pertencentes ao Residencial Luíz Gonzaga com cerca de 8.000 novos usuários, gerando um impacto no acréscimo de famílias acompanhadas. Além disso, importante salientar que a alteração do quantitativo de equipes das UAPS César Cals e Pereira de Almeida ocorreu em virtude da inauguração da nova UAPS CDFAM Prof. Gilmário Mourão Teixeira a qual possibilitou uma nova territorialização da área adscrito dessas unidades, necessitando portanto, das devidas readequações propostas.

Segue o detalhamento do quantitativo de profissionais por equipe mínima e de produção assistencial, de acordo com as alterações propostas nas unidades que serão modificadas.

Diante de todo o exposto, faz-se necessário que sejam devidamente ajustados no Plano de Trabalho a Equipe Mínima de cada unidade, conforme discriminado. Com isso, ocorrerá, conseqüentemente, o devido ajuste da meta contratada de acordo com a proporcionalidade da equipe mínima de cada unidade.

A

NTB

esp

DS



a) UAPS DR AIRTON MONTE

| Categoria Profissional | Prof. Previsto Jornada 40h / semanal | Procedimento | Previsto Mês |
|-------------------------|--------------------------------------|------------------------|--------------|
| Médico - ESF | 3 | Consulta Médica | 1.209 |
| Enfermeiro – ESF | 3 | Consulta de Enfermagem | 1.209 |
| Dentista | 2 | Consulta Odontológica | 402 |
| Téc. em Saúde Bucal ESB | 2 | Visita Domiciliar ESB | 32 |
| Téc. em Enfermagem ESF | 3 | Visita Domiciliar ESF | 96 |
| Téc. em Enfermagem | 2 | - | - |

b) UAPS FERNANDO FAÇANHA

| Categoria Profissional | Prof. Previsto Jornada 40h / semanal | Procedimento | Previsto Mês |
|-------------------------|--------------------------------------|------------------------|--------------|
| Médico - ESF | 4 | Consulta Médica | 1.612 |
| Enfermeiro – ESF | 4 | Consulta de Enfermagem | 1.612 |
| Dentista | 2 | Consulta Odontológica | 402 |
| Téc. em Saúde Bucal ESB | 2 | Visita Domiciliar ESB | 32 |
| Téc. em Enfermagem ESF | 4 | Visita Domiciliar ESF | 128 |
| Téc. em Enfermagem | 2 | - | - |

c) UAPS CÉSAR CALS DE OLIVEIRA FILHO

| Categoria Profissional | Prof. Previsto Jornada 40h / semanal | Procedimento | Previsto Mês |
|-------------------------|--------------------------------------|------------------------|--------------|
| Médico - ESF | 4 | Consulta Médica | 1.612 |
| Enfermeiro – ESF | 4 | Consulta de Enfermagem | 1.612 |
| Dentista | 4 | Consulta Odontológica | 804 |
| Téc. em Saúde Bucal ESB | 4 | Visita Domiciliar ESB | 64 |
| Téc. em Enfermagem ESF | 4 | Visita Domiciliar ESF | 128 |
| Téc. em Enfermagem | 2 | - | - |

Handwritten signatures and initials at the bottom right of the page.

d) UAPS GEORGE BENEVIDES

| Categoria Profissional | Prof. Previsto Jornada 40h / semanal | Procedimento | Previsto Mês |
|-------------------------|--------------------------------------|------------------------|--------------|
| Médico – ESF | 3 | Consulta Médica | 1.209 |
| Enfermeiro – ESF | 3 | Consulta de Enfermagem | 1.209 |
| Dentista | 2 | Consulta Odontológica | 402 |
| Téc. em Saúde Bucal ESB | 2 | Visita Domiciliar ESB | 32 |
| Téc. em Enfermagem ESF | 3 | Visita Domiciliar ESF | 96 |
| Téc. em Enfermagem | 2 | - | - |

e) UAPS RECAMONDE CAPELO

| Categoria Profissional | Prof. Previsto Jornada 40h / semanal | Procedimento | Previsto Mês |
|-------------------------|--------------------------------------|------------------------|--------------|
| Médico – ESF | 4 | Consulta Médica | 1.612 |
| Enfermeiro – ESF | 4 | Consulta de Enfermagem | 1.612 |
| Dentista | 3 | Consulta Odontológica | 603 |
| Téc. em Saúde Bucal ESB | 3 | Visita Domiciliar ESB | 48 |
| Téc. em Enfermagem ESF | 4 | Visita Domiciliar ESF | 128 |
| Téc. em Enfermagem | 2 | - | - |

f) UAPS ELIÉZER STUDART

| Categoria Profissional | Prof. Previsto Jornada 40h / semanal | Procedimento | Previsto Mês |
|-------------------------|--------------------------------------|------------------------|--------------|
| Médico – ESF | 4 | Consulta Médica | 1.612 |
| Enfermeiro – ESF | 4 | Consulta de Enfermagem | 1.612 |
| Dentista | 4 | Consulta Odontológica | 804 |
| Téc. em Saúde Bucal ESB | 4 | Visita Domiciliar ESB | 64 |
| Téc. em Enfermagem ESF | 4 | Visita Domiciliar ESF | 128 |
| Téc. em Enfermagem | 2 | - | - |




g) UAPS PEREIRA DE ALMEIDA

| Categoria Profissional | Prof. Previsto Jornada 40h / semanal | Procedimento | Previsto Mês |
|-------------------------|--------------------------------------|------------------------|--------------|
| Médico – ESF | 5 | Consulta Médica | 2.015 |
| Enfermeiro – ESF | 5 | Consulta de Enfermagem | 2.015 |
| Dentista | 2 | Consulta Odontológica | 402 |
| Téc. em Saúde Bucal ESB | 2 | Visita Domiciliar ESB | 32 |
| Téc. em Enfermagem ESF | 5 | Visita Domiciliar ESF | 160 |
| Téc. em Enfermagem | 2 | - | - |

h) UAPS FRANCISCO MONTEIRO DE MORAES (CHICO PASSEATA)

| Categoria Profissional | Prof. Previsto Jornada 40h / semanal | Procedimento | Previsto Mês |
|-------------------------|--------------------------------------|------------------------|--------------|
| Médico – ESF | 2 | Consulta Médica | 806 |
| Enfermeiro – ESF | 2 | Consulta de Enfermagem | 806 |
| Dentista | 2 | Consulta Odontológica | 402 |
| Téc. em Saúde Bucal ESB | 2 | Visita Domiciliar ESB | 32 |
| Téc. em Enfermagem ESF | 2 | Visita Domiciliar ESF | 64 |
| Téc. em Enfermagem | 4 | - | - |

i) UAPS ABNER CAVALCANTE BRASIL

| Categoria Profissional | Prof. Previsto Jornada 40h / semanal | Procedimento | Previsto Mês |
|-------------------------|--------------------------------------|------------------------|--------------|
| Médico – ESF | 3 | Consulta Médica | 1.209 |
| Enfermeiro – ESF | 3 | Consulta de Enfermagem | 1.209 |
| Dentista | 2 | Consulta Odontológica | 402 |
| Téc. em Saúde Bucal ESB | 2 | Visita Domiciliar ESB | 32 |
| Téc. em Enfermagem ESF | 3 | Visita Domiciliar ESF | 96 |
| Téc. em Enfermagem | 2 | - | - |

Handwritten signatures and initials at the bottom right of the page.

j) UAPS ARGEU HEBSTER


| Categoria Profissional | Prof. Previsto Jornada 40h / semanal | Procedimento | Previsto Mês |
|-------------------------|--------------------------------------|----------------------------|--------------|
| Médico – ESF | 5 | Consulta Médica | 2.015 |
| Enfermeiro – ESF | 5 | Consulta de Enfermagem | 2.015 |
| Dentista | 3 | Consulta Odontológica | 603 |
| Téc. em Saúde Bucal ESB | 3 | Visita Domiciliar ESB | 48 |
| Téc. em Enfermagem ESF | 5 | Visita Domiciliar ESF | 160 |
| Téc. em Enfermagem | 2 | - | - |
| Fonoaudiólogo | 1 | 1 Equipe Multiprofissional | 1.120 |
| Fisioterapeuta | 1 | | |
| Médico Pediatra | 1 | | |
| Psicólogo | 1 | | |
| Terapeuta Ocupacional | 1 | | |

k) UAPS GRACILIANO MUNIZ

| Categoria Profissional | Prof. Previsto Jornada 40h / semanal | Procedimento | Previsto Mês |
|-------------------------|--------------------------------------|------------------------|--------------|
| Médico – ESF | 6 | Consulta Médica | 2.418 |
| Enfermeiro – ESF | 6 | Consulta de Enfermagem | 2.418 |
| Dentista | 3 | Consulta Odontológica | 603 |
| Téc. em Saúde Bucal ESB | 3 | Visita Domiciliar ESB | 48 |
| Téc. em Enfermagem ESF | 6 | Visita Domiciliar ESF | 192 |
| Téc. em Enfermagem | 2 | - | - |

l) UAPS GUARANY MONT' ALVERNE

| Categoria Profissional | Prof. Previsto Jornada 40h / semanal | Procedimento | Previsto Mês |
|-------------------------|--------------------------------------|------------------------|--------------|
| Médico – ESF | 4 | Consulta Médica | 1.612 |
| Enfermeiro – ESF | 4 | Consulta de Enfermagem | 1.612 |
| Dentista | 3 | Consulta Odontológica | 603 |
| Téc. em Saúde Bucal ESB | 3 | Visita Domiciliar ESB | 48 |
| Téc. em Enfermagem ESF | 4 | Visita Domiciliar ESF | 128 |
| Téc. em Enfermagem | 2 | - | - |



m) UAPS DR JOÃO BARBOSA PIRES DE PAULA PESSOA

| Categoria Profissional | Prof. Previsto Jornada 40h / semanal | Procedimento | Previsto Mês |
|-------------------------|--------------------------------------|------------------------|--------------|
| Médico – ESF | 3 | Consulta Médica | 1.209 |
| Enfermeiro – ESF | 3 | Consulta de Enfermagem | 1.209 |
| Dentista | 2 | Consulta Odontológica | 402 |
| Téc. em Saúde Bucal ESB | 2 | Visita Domiciliar ESB | 32 |
| Téc. em Enfermagem ESF | 3 | Visita Domiciliar ESF | 96 |
| Téc. em Enfermagem | 2 | - | - |

n) UAPS DR JOÃO ELÍSIO DE HOLANDA

| Categoria Profissional | Prof. Previsto Jornada 40h / semanal | Procedimento | Previsto Mês |
|-------------------------|--------------------------------------|------------------------|--------------|
| Médico – ESF | 6 | Consulta Médica | 2.418 |
| Enfermeiro – ESF | 6 | Consulta de Enfermagem | 2.418 |
| Dentista | 2 | Consulta Odontológica | 402 |
| Téc. em Saúde Bucal ESB | 2 | Visita Domiciliar ESB | 32 |
| Téc. em Enfermagem ESF | 6 | Visita Domiciliar ESF | 192 |
| Téc. em Enfermagem | 2 | - | - |

o) UAPS MACIEL DE BRITO

| Categoria Profissional | Prof. Previsto Jornada 40h / semanal | Procedimento | Previsto Mês |
|-------------------------|--------------------------------------|----------------------------|--------------|
| Médico – ESF | 4 | Consulta Médica | 1.612 |
| Enfermeiro – ESF | 4 | Consulta de Enfermagem | 1.612 |
| Dentista | 3 | Consulta Odontológica | 603 |
| Téc. em Saúde Bucal ESB | 3 | Visita Domiciliar ESB | 48 |
| Téc. em Enfermagem ESF | 4 | Visita Domiciliar ESF | 128 |
| Téc. em Enfermagem | 2 | - | - |
| Assistente Social | 1 | 1 Equipe Multiprofissional | 1.360 |
| Educador Físico | 1 | | |
| Farmacêutico | 1 | | |
| Nutricionista | 1 | | |
| Psicólogo | 1 | | |

Handwritten signatures and initials: NFB, ed, DM, and a large signature on the right.

p) UAPS PARQUE SÃO JOSÉ

| Categoria Profissional | Prof. Previsto Jornada 40h / semanal | Procedimento | Previsto Mês |
|-------------------------------|---|------------------------|---------------------|
| Médico – ESF | 3 | Consulta Médica | 1.209 |
| Enfermeiro – ESF | 3 | Consulta de Enfermagem | 1.209 |
| Dentista | 2 | Consulta Odontológica | 402 |
| Téc. em Saúde Bucal ESB | 2 | Visita Domiciliar ESB | 32 |
| Téc. em Enfermagem ESF | 3 | Visita Domiciliar ESF | 96 |
| Téc. em Enfermagem | 2 | - | - |

q) UAPS MARCUS AURÉLIO RABELO LIMA VERDE

| Categoria Profissional | Prof. Previsto Jornada 40h / semanal | Procedimento | Previsto Mês |
|-------------------------------|---|------------------------|---------------------|
| Médico – ESF | 4 | Consulta Médica | 1.612 |
| Enfermeiro – ESF | 4 | Consulta de Enfermagem | 1.612 |
| Dentista | 3 | Consulta Odontológica | 603 |
| Téc. em Saúde Bucal ESB | 3 | Visita Domiciliar ESB | 48 |
| Téc. em Enfermagem ESF | 4 | Visita Domiciliar ESF | 128 |
| Téc. em Enfermagem | 2 | - | - |

r) UAPS OSMAR VIANA

| Categoria Profissional | Prof. Previsto Jornada 40h / semanal | Procedimento | Previsto Mês |
|-------------------------------|---|------------------------|---------------------|
| Médico - ESF | 4 | Consulta Médica | 1.612 |
| Enfermeiro – ESF | 4 | Consulta de Enfermagem | 1.612 |
| Dentista | 2 | Consulta Odontológica | 402 |
| Téc. em Saúde Bucal ESB | 2 | Visita Domiciliar ESB | 32 |
| Téc. em Enfermagem ESF | 4 | Visita Domiciliar ESF | 128 |
| Téc. em Enfermagem | 2 | - | - |







s) UAPS PEDRO SAMPAIO

| Categoria Profissional | Prof. Previsto Jornada 40h / semanal | Procedimento | Previsto Mês |
|-------------------------|--------------------------------------|------------------------|--------------|
| Médico - ESF | 5 | Consulta Médica | 2.015 |
| Enfermeiro – ESF | 5 | Consulta de Enfermagem | 2.015 |
| Dentista | 2 | Consulta Odontológica | 402 |
| Téc. em Saúde Bucal ESB | 2 | Visita Domiciliar ESB | 32 |
| Téc. em Enfermagem ESF | 5 | Visita Domiciliar ESF | 160 |
| Téc. em Enfermagem | 2 | - | - |

Após feitas as considerações passamos a discorrer sobre a análise das metas de produção alcançadas no período:


3.1.1 - UAPS - Produção Assistencial – Atendimentos Equipe Multiprofissional

Produção Junho a Agosto/2021 - Atendimentos Equipe Multiprofissional

| COMPETÊNCIA | UNIDADE | PROCEDIMENTO | PREVISTO | REALIZADO | % REALIZADO | PARÂMETRO DE CUMPRIMENTO DA META |
|-------------|----------------------|---------------------------------------|----------|-----------|-------------|----------------------------------|
| jun/21 | UAPS ARGEU HERBSTER | Atendimentos Equipe Multiprofissional | 1.120 | 513 | 45,80% | 25,00% |
| jun/21 | UAPS MACIEL DE BRITO | Atendimentos Equipe Multiprofissional | 1.360 | 784 | 57,65% | 25,00% |
| jul/21 | UAPS ARGEU HERBSTER | Atendimentos Equipe Multiprofissional | 1.120 | 645 | 57,59% | 85,00% |
| jul/21 | UAPS MACIEL DE BRITO | Atendimentos Equipe Multiprofissional | 1.360 | 1.170 | 86,03% | 85,00% |
| ago/21 | UAPS ARGEU HERBSTER | Atendimentos Equipe Multiprofissional | 1.120 | 825 | 73,66% | 85,00% |
| ago/21 | UAPS MACIEL DE BRITO | Atendimentos Equipe Multiprofissional | 1.360 | 1.191 | 87,57% | 85,00% |

3.1.2 - UAPS - Produção Assistencial – Consulta Enfermagem - ESF

Produção Junho a Agosto/2021 - Consulta Enfermagem – ESF





Fortaleza
PREFEITURA
Saúde

| COMPETÊNCIA | UNIDADE | PROCEDIMENTO | PREVISTO | REALIZADO | % REALIZADO | PARÂMETRO DE CUMPRIMENTO DA META |
|-------------|-----------------------------------|-------------------------|----------|-----------|-------------|----------------------------------|
| jun/21 | UAPS ABNER CAVALVANTE | Consulta Enfermagem-ESF | 1.209 | 1.427 | 118,03% | 85,00% |
| jun/21 | UAPS AIRTON MONTE | Consulta Enfermagem-ESF | 1.209 | 1.114 | 92,14% | 85,00% |
| jun/21 | UAPS ARGEU HERBSTER | Consulta Enfermagem-ESF | 2.015 | 2.292 | 113,75% | 85,00% |
| jun/21 | UAPS CESAR CALS FILHO | Consulta Enfermagem-ESF | 1.612 | 1.370 | 84,99% | 85,00% |
| jun/21 | UAPS ELIEZER STUDART | Consulta Enfermagem-ESF | 1.612 | 688 | 42,68% | 85,00% |
| jun/21 | UAPS FERNANDO FAÇANHA | Consulta Enfermagem-ESF | 1.612 | 2.474 | 153,47% | 85,00% |
| jun/21 | UAPS FRANCISCO MONTEIRO | Consulta Enfermagem-ESF | 806 | 980 | 121,59% | 85,00% |
| jun/21 | UAPS FRANCISCO PEREIRA DE ALMEIDA | Consulta Enfermagem-ESF | 2.015 | 1.145 | 56,82% | 85,00% |
| jun/21 | UAPS GEORGE BENEVIDES | Consulta Enfermagem-ESF | 1.209 | 855 | 70,72% | 85,00% |
| jun/21 | UAPS GRACILIANO MUNIZ | Consulta Enfermagem-ESF | 2.418 | 1.728 | 71,46% | 85,00% |
| jun/21 | UAPS GUARANY MONT' ALVERNE | Consulta Enfermagem-ESF | 1.612 | 1.423 | 88,28% | 85,00% |
| jun/21 | UAPS JOÃO BARBOSA | Consulta Enfermagem-ESF | 1.209 | 1.283 | 106,12% | 85,00% |
| jun/21 | UAPS JOÃO ELÍSIO | Consulta Enfermagem-ESF | 2.418 | 1.440 | 59,55% | 85,00% |
| jun/21 | UAPS MACIEL DE BRITO | Consulta Enfermagem-ESF | 1.612 | 1.247 | 77,36% | 85,00% |
| jun/21 | UAPS MARCUS AURÉLIO | Consulta Enfermagem-ESF | 1.612 | 1.004 | 62,28% | 85,00% |
| jun/21 | UAPS OSMAR VIANA | Consulta Enfermagem-ESF | 1.612 | 1.794 | 111,29% | 85,00% |
| jun/21 | UAPS PARQUE SÃO JOSÉ | Consulta Enfermagem-ESF | 1.209 | 796 | 65,84% | 85,00% |
| jun/21 | UAPS PEDRO SAMPAIO | Consulta Enfermagem-ESF | 2.015 | 1.050 | 52,11% | 85,00% |
| jun/21 | UAPS RECAMONDE CAMPELO | Consulta Enfermagem-ESF | 1.612 | 1.637 | 101,55% | 85,00% |

| COMPETÊNCIA | UNIDADE | PROCEDIMENTO | PREVISTO | REALIZADO | % REALIZADO | PARÂMETRO DE CUMPRIMENTO DA META |
|-------------|-----------------------------------|-------------------------|----------|-----------|-------------|----------------------------------|
| jul/21 | UAPS ABNER CAVALVANTE | Consulta Enfermagem-ESF | 1.209 | 1.501 | 124,15% | 85,00% |
| jul/21 | UAPS AIRTON MONTE | Consulta Enfermagem-ESF | 1.209 | 1.251 | 103,47% | 85,00% |
| jul/21 | UAPS ARGEU HERBSTER | Consulta Enfermagem-ESF | 2.015 | 2.424 | 120,30% | 85,00% |
| jul/21 | UAPS CESAR CALS FILHO | Consulta Enfermagem-ESF | 1.612 | 1.354 | 84,00% | 85,00% |
| jul/21 | UAPS ELIEZER STUDART | Consulta Enfermagem-ESF | 1.612 | 781 | 48,45% | 85,00% |
| jul/21 | UAPS FERNANDO FAÇANHA | Consulta Enfermagem-ESF | 1.612 | 2.283 | 141,63% | 85,00% |
| jul/21 | UAPS FRANCISCO MONTEIRO | Consulta Enfermagem-ESF | 806 | 867 | 107,57% | 85,00% |
| jul/21 | UAPS FRANCISCO PEREIRA DE ALMEIDA | Consulta Enfermagem-ESF | 2.015 | 1.364 | 67,69% | 85,00% |
| jul/21 | UAPS GEORGE BENEVIDES | Consulta Enfermagem-ESF | 1.209 | 934 | 77,25% | 85,00% |
| jul/21 | UAPS GRACILIANO MUNIZ | Consulta Enfermagem-ESF | 2.418 | 1.726 | 71,38% | 85,00% |
| jul/21 | UAPS GUARANY MONT' ALVERNE | Consulta Enfermagem-ESF | 1.612 | 1.525 | 94,60% | 85,00% |
| jul/21 | UAPS JOÃO BARBOSA | Consulta Enfermagem-ESF | 1.209 | 1.277 | 105,62% | 85,00% |
| jul/21 | UAPS JOÃO ELÍSIO | Consulta Enfermagem-ESF | 2.418 | 1.470 | 60,79% | 85,00% |
| jul/21 | UAPS MACIEL DE BRITO | Consulta Enfermagem-ESF | 1.612 | 887 | 55,02% | 85,00% |
| jul/21 | UAPS MARCUS AURÉLIO | Consulta Enfermagem-ESF | 1.612 | 946 | 58,68% | 85,00% |
| jul/21 | UAPS OSMAR VIANA | Consulta Enfermagem-ESF | 1.612 | 2.163 | 134,18% | 85,00% |
| jul/21 | UAPS PARQUE SÃO JOSÉ | Consulta Enfermagem-ESF | 1.209 | 893 | 73,86% | 85,00% |
| jul/21 | UAPS PEDRO SAMPAIO | Consulta Enfermagem-ESF | 2.015 | 1.348 | 66,90% | 85,00% |
| jul/21 | UAPS RECAMONDE CAMPELO | Consulta Enfermagem-ESF | 1.612 | 1.662 | 103,10% | 85,00% |

7

MFP

Cap

DS

[Handwritten signature]

| COMPETÊNCIA | UNIDADE | PROCEDIMENTO | PREVISTO | REALIZADO | % REALIZADO | PARÂMETRO DE CUMPRIMENTO DA META |
|-------------|-----------------------------------|-------------------------|----------|-----------|-------------|----------------------------------|
| ago/21 | UAPS ABNER CAVALVANTE | Consulta Enfermagem-ESF | 1.209 | 1.412 | 116,79% | 85,00% |
| ago/21 | UAPS AIRTON MONTE | Consulta Enfermagem-ESF | 1.209 | 1.442 | 119,27% | 85,00% |
| ago/21 | UAPS ARGEU HERBSTER | Consulta Enfermagem-ESF | 2.015 | 2.713 | 134,64% | 85,00% |
| ago/21 | UAPS CESAR CALS FILHO | Consulta Enfermagem-ESF | 1.612 | 1.966 | 121,96% | 85,00% |
| ago/21 | UAPS ELIEZER STUDART | Consulta Enfermagem-ESF | 1.612 | 1.315 | 81,58% | 85,00% |
| ago/21 | UAPS FERNANDO FAÇANHA | Consulta Enfermagem-ESF | 1.612 | 2.175 | 134,93% | 85,00% |
| ago/21 | UAPS FRANCISCO MONTEIRO | Consulta Enfermagem-ESF | 806 | 1108 | 137,47% | 85,00% |
| ago/21 | UAPS FRANCISCO PEREIRA DE ALMEIDA | Consulta Enfermagem-ESF | 2.015 | 1.605 | 79,65% | 85,00% |
| ago/21 | UAPS GEORGE BENEVIDES | Consulta Enfermagem-ESF | 1.209 | 886 | 73,28% | 85,00% |
| ago/21 | UAPS GRACILIANO MUNIZ | Consulta Enfermagem-ESF | 2.418 | 2.034 | 84,12% | 85,00% |
| ago/21 | UAPS GUARANY MONT' ALVERNE | Consulta Enfermagem-ESF | 1.612 | 1.712 | 106,20% | 85,00% |
| ago/21 | UAPS JOÃO BARBOSA | Consulta Enfermagem-ESF | 1.209 | 1.270 | 105,05% | 85,00% |
| ago/21 | UAPS JOÃO ELÍSIO | Consulta Enfermagem-ESF | 2.418 | 1.482 | 61,29% | 85,00% |
| ago/21 | UAPS MACIEL DE BRITO | Consulta Enfermagem-ESF | 1.612 | 1.130 | 70,10% | 85,00% |
| ago/21 | UAPS MARCUS AURÉLIO | Consulta Enfermagem-ESF | 1.612 | 1.034 | 64,14% | 85,00% |
| ago/21 | UAPS OSMAR VIANA | Consulta Enfermagem-ESF | 1.612 | 1.983 | 123,01% | 85,00% |
| ago/21 | UAPS PARQUE SÃO JOSÉ | Consulta Enfermagem-ESF | 1.209 | 875 | 72,37% | 85,00% |
| ago/21 | UAPS PEDRO SAMPAIO | Consulta Enfermagem-ESF | 2.015 | 1.587 | 78,76% | 85,00% |
| ago/21 | UAPS RECAMONDE CAMPELO | Consulta Enfermagem-ESF | 1.612 | 1.664 | 103,23% | 85,00% |

3.1.3 - UAPS - Produção Assistencial – Consultas Médicas- ESF

Produção Junho a Agosto/2021 - Consulta Médica – ESF

| COMPETÊNCIA | UNIDADE | PROCEDIMENTO | PREVISTO | REALIZADO | % REALIZADO | PARÂMETRO DE CUMPRIMENTO DA META |
|-------------|-----------------------------------|---------------------|----------|-----------|-------------|----------------------------------|
| jun/21 | UAPS ABNER CAVALVANTE | Consulta Médica-ESF | 1.209 | 1.064 | 88,01% | 85,00% |
| jun/21 | UAPS AIRTON MONTE | Consulta Médica-ESF | 1.209 | 1.207 | 99,83% | 85,00% |
| jun/21 | UAPS ARGEU HERBSTER | Consulta Médica-ESF | 2.015 | 1.823 | 90,47% | 85,00% |
| jun/21 | UAPS CESAR CALS FILHO | Consulta Médica-ESF | 1.612 | 1.522 | 94,42% | 85,00% |
| jun/21 | UAPS ELIEZER STUDART | Consulta Médica-ESF | 1.612 | 876 | 54,34% | 85,00% |
| jun/21 | UAPS FERNANDO FAÇANHA | Consulta Médica-ESF | 1.612 | 1.841 | 114,21% | 85,00% |
| jun/21 | UAPS FRANCISCO MONTEIRO | Consulta Médica-ESF | 806 | 887 | 110,05% | 85,00% |
| jun/21 | UAPS FRANCISCO PEREIRA DE ALMEIDA | Consulta Médica-ESF | 2.015 | 1.262 | 62,63% | 85,00% |
| jun/21 | UAPS GEORGE BENEVIDES | Consulta Médica-ESF | 1.209 | 1.077 | 89,08% | 85,00% |
| jun/21 | UAPS GRACILIANO MUNIZ | Consulta Médica-ESF | 2.418 | 2.516 | 104,05% | 85,00% |
| jun/21 | UAPS GUARANY MONT' ALVERNE | Consulta Médica-ESF | 1.612 | 1.819 | 112,84% | 85,00% |
| jun/21 | UAPS JOÃO BARBOSA | Consulta Médica-ESF | 1.209 | 1.399 | 115,72% | 85,00% |
| jun/21 | UAPS JOÃO ELÍSIO | Consulta Médica-ESF | 2.418 | 1.831 | 75,72% | 85,00% |
| jun/21 | UAPS MACIEL DE BRITO | Consulta Médica-ESF | 1.612 | 1.751 | 108,62% | 85,00% |
| jun/21 | UAPS MARCUS AURÉLIO | Consulta Médica-ESF | 1.612 | 1.296 | 80,40% | 85,00% |
| jun/21 | UAPS OSMAR VIANA | Consulta Médica-ESF | 1.612 | 1.599 | 99,19% | 85,00% |
| jun/21 | UAPS PARQUE SÃO JOSÉ | Consulta Médica-ESF | 1.209 | 916 | 75,77% | 85,00% |
| jun/21 | UAPS PEDRO SAMPAIO | Consulta Médica-ESF | 2.015 | 1.484 | 73,65% | 85,00% |
| jun/21 | UAPS RECAMONDE CAMPELO | Consulta Médica-ESF | 1.612 | 1.476 | 91,56% | 85,00% |

Handwritten signatures and initials at the bottom of the page.



Fortaleza
PREFEITURA
Saúde

| COMPETÊNCIA | UNIDADE | PROCEDIMENTO | PREVISTO | REALIZADO | % REALIZADO | PARÂMETRO DE CUMPRIMENTO DA META |
|-------------|-----------------------------------|---------------------|----------|-----------|-------------|----------------------------------|
| jul/21 | UAPS ABNER CAVALVANTE | Consulta Médica-ESF | 1.209 | 1.265 | 104,63% | 85,00% |
| jul/21 | UAPS AIRTON MONTE | Consulta Médica-ESF | 1.209 | 1.388 | 114,81% | 85,00% |
| jul/21 | UAPS ARGEU HERBSTER | Consulta Médica-ESF | 2.015 | 1.826 | 90,62% | 85,00% |
| jul/21 | UAPS CESAR CALS FILHO | Consulta Médica-ESF | 1.612 | 1.689 | 104,78% | 85,00% |
| jul/21 | UAPS ELIEZER STUDART | Consulta Médica-ESF | 1.612 | 1.431 | 88,77% | 85,00% |
| jul/21 | UAPS FERNANDO FAÇANHA | Consulta Médica-ESF | 1.612 | 2.058 | 127,67% | 85,00% |
| jul/21 | UAPS FRANCISCO MONTEIRO | Consulta Médica-ESF | 806 | 959 | 118,98% | 85,00% |
| jul/21 | UAPS FRANCISCO PEREIRA DE ALMEIDA | Consulta Médica-ESF | 2.015 | 1.377 | 68,34% | 85,00% |
| jul/21 | UAPS GEORGE BENEVIDES | Consulta Médica-ESF | 1.209 | 1.360 | 112,49% | 85,00% |
| jul/21 | UAPS GRACILIANO MUNIZ | Consulta Médica-ESF | 2.418 | 2.487 | 102,85% | 85,00% |
| jul/21 | UAPS GUARANY MONT' ALVERNE | Consulta Médica-ESF | 1.612 | 1.796 | 111,41% | 85,00% |
| jul/21 | UAPS JOÃO BARBOSA | Consulta Médica-ESF | 1.209 | 1.468 | 121,42% | 85,00% |
| jul/21 | UAPS JOÃO ELÍSIO | Consulta Médica-ESF | 2.418 | 2.032 | 84,04% | 85,00% |
| jul/21 | UAPS MACIEL DE BRITO | Consulta Médica-ESF | 1.612 | 1.985 | 123,14% | 85,00% |
| jul/21 | UAPS MARCUS AURÉLIO | Consulta Médica-ESF | 1.612 | 1.548 | 96,03% | 85,00% |
| jul/21 | UAPS OSMAR VIANA | Consulta Médica-ESF | 1.612 | 2.034 | 126,18% | 85,00% |
| jul/21 | UAPS PARQUE SÃO JOSÉ | Consulta Médica-ESF | 1.209 | 989 | 81,80% | 85,00% |
| jul/21 | UAPS PEDRO SAMPAIO | Consulta Médica-ESF | 2.015 | 1.957 | 97,12% | 85,00% |
| jul/21 | UAPS RECAMONDE CAMPELO | Consulta Médica-ESF | 1.612 | 1.588 | 98,51% | 85,00% |

| COMPETÊNCIA | UNIDADE | PROCEDIMENTO | PREVISTO | REALIZADO | % REALIZADO | PARÂMETRO DE CUMPRIMENTO DA META |
|-------------|-----------------------------------|---------------------|----------|-----------|-------------|----------------------------------|
| ago/21 | UAPS ABNER CAVALVANTE | Consulta Médica-ESF | 1.209 | 1.069 | 88,42% | 85,00% |
| ago/21 | UAPS AIRTON MONTE | Consulta Médica-ESF | 1.209 | 1.341 | 110,92% | 85,00% |
| ago/21 | UAPS ARGEU HERBSTER | Consulta Médica-ESF | 2.015 | 1.917 | 95,14% | 85,00% |
| ago/21 | UAPS CESAR CALS FILHO | Consulta Médica-ESF | 1.612 | 1.689 | 104,78% | 85,00% |
| ago/21 | UAPS ELIEZER STUDART | Consulta Médica-ESF | 1.612 | 1.541 | 95,60% | 85,00% |
| ago/21 | UAPS FERNANDO FAÇANHA | Consulta Médica-ESF | 1.612 | 1.341 | 83,19% | 85,00% |
| ago/21 | UAPS FRANCISCO MONTEIRO | Consulta Médica-ESF | 806 | 1043 | 129,40% | 85,00% |
| ago/21 | UAPS FRANCISCO PEREIRA DE ALMEIDA | Consulta Médica-ESF | 2.015 | 1.574 | 78,11% | 85,00% |
| ago/21 | UAPS GEORGE BENEVIDES | Consulta Médica-ESF | 1.209 | 1.347 | 111,41% | 85,00% |
| ago/21 | UAPS GRACILIANO MUNIZ | Consulta Médica-ESF | 2.418 | 2.435 | 100,70% | 85,00% |
| ago/21 | UAPS GUARANY MONT' ALVERNE | Consulta Médica-ESF | 1.612 | 1.853 | 114,95% | 85,00% |
| ago/21 | UAPS JOÃO BARBOSA | Consulta Médica-ESF | 1.209 | 1.298 | 107,36% | 85,00% |
| ago/21 | UAPS JOÃO ELÍSIO | Consulta Médica-ESF | 2.418 | 1.666 | 68,90% | 85,00% |
| ago/21 | UAPS MACIEL DE BRITO | Consulta Médica-ESF | 1.612 | 1.734 | 107,57% | 85,00% |
| ago/21 | UAPS MARCUS AURÉLIO | Consulta Médica-ESF | 1.612 | 1.492 | 92,56% | 85,00% |
| ago/21 | UAPS OSMAR VIANA | Consulta Médica-ESF | 1.612 | 2.171 | 134,68% | 85,00% |
| ago/21 | UAPS PARQUE SÃO JOSÉ | Consulta Médica-ESF | 1.209 | 1.025 | 84,78% | 85,00% |
| ago/21 | UAPS PEDRO SAMPAIO | Consulta Médica-ESF | 2.015 | 2.083 | 103,37% | 85,00% |
| ago/21 | UAPS RECAMONDE CAMPELO | Consulta Médica-ESF | 1.612 | 1.512 | 93,80% | 85,00% |

Handwritten signatures and initials at the bottom of the page.

3.1.4 - UAPS - Produção Assistencial – Consulta Odontológica - ESB

Produção Junho a Agosto/2021 - Consulta Odontológica – ESB

| COMPETÊNCIA | UNIDADE | PROCEDIMENTO | PREVISTO | REALIZADO | % REALIZADO | PARÂMETRO DE CUMPRIMENTO DA META |
|-------------|-----------------------------------|---------------------------|----------|-----------|-------------|----------------------------------|
| jun/21 | UAPS ABNER CAVALVANTE | Consulta Odontológica-ESB | 121 | 179 | 147,93% | 30,00% |
| jun/21 | UAPS AIRTON MONTE | Consulta Odontológica-ESB | 121 | 165 | 136,36% | 30,00% |
| jun/21 | UAPS ARGEU HERBSTER | Consulta Odontológica-ESB | 181 | 395 | 218,23% | 30,00% |
| jun/21 | UAPS CESAR CALS FILHO | Consulta Odontológica-ESB | 241 | 318 | 131,95% | 30,00% |
| jun/21 | UAPS ELIEZER STUDART | Consulta Odontológica-ESB | 241 | 406 | 168,46% | 30,00% |
| jun/21 | UAPS FERNANDO FAÇANHA | Consulta Odontológica-ESB | 121 | 245 | 202,48% | 30,00% |
| jun/21 | UAPS FRANCISCO MONTEIRO | Consulta Odontológica-ESB | 121 | 190 | 157,02% | 30,00% |
| jun/21 | UAPS FRANCISCO PEREIRA DE ALMEIDA | Consulta Odontológica-ESB | 121 | 275 | 227,27% | 30,00% |
| jun/21 | UAPS GEORGE BENEVIDES | Consulta Odontológica-ESB | 121 | 205 | 169,42% | 30,00% |
| jun/21 | UAPS GRACILIANO MUNIZ | Consulta Odontológica-ESB | 181 | 393 | 217,13% | 30,00% |
| jun/21 | UAPS GUARANY MONT' ALVERNE | Consulta Odontológica-ESB | 181 | 251 | 138,67% | 30,00% |
| jun/21 | UAPS JOÃO BARBOSA | Consulta Odontológica-ESB | 121 | 94 | 77,69% | 30,00% |
| jun/21 | UAPS JOÃO ELÍSIO | Consulta Odontológica-ESB | 121 | 156 | 128,93% | 30,00% |
| jun/21 | UAPS MACIEL DE BRITO | Consulta Odontológica-ESB | 181 | 324 | 179,01% | 30,00% |
| jun/21 | UAPS MARCUS AURÉLIO | Consulta Odontológica-ESB | 181 | 145 | 80,11% | 30,00% |
| jun/21 | UAPS OSMAR VIANA | Consulta Odontológica-ESB | 121 | 364 | 300,83% | 30,00% |
| jun/21 | UAPS PARQUE SÃO JOSÉ | Consulta Odontológica-ESB | 121 | 85 | 70,25% | 30,00% |
| jun/21 | UAPS PEDRO SAMPAIO | Consulta Odontológica-ESB | 121 | 28 | 23,14% | 30,00% |
| jun/21 | UAPS RECAMONDE CAMPELO | Consulta Odontológica-ESB | 181 | 238 | 131,49% | 30,00% |

| COMPETÊNCIA | UNIDADE | PROCEDIMENTO | PREVISTO | REALIZADO | % REALIZADO | PARÂMETRO DE CUMPRIMENTO DA META |
|-------------|-----------------------------------|---------------------------|----------|-----------|-------------|----------------------------------|
| jul/21 | UAPS ABNER CAVALVANTE | Consulta Odontológica-ESB | 161 | 216 | 134,16% | 40,00% |
| jul/21 | UAPS AIRTON MONTE | Consulta Odontológica-ESB | 161 | 198 | 122,98% | 40,00% |
| jul/21 | UAPS ARGEU HERBSTER | Consulta Odontológica-ESB | 241 | 661 | 274,27% | 40,00% |
| jul/21 | UAPS CESAR CALS FILHO | Consulta Odontológica-ESB | 322 | 354 | 109,94% | 40,00% |
| jul/21 | UAPS ELIEZER STUDART | Consulta Odontológica-ESB | 322 | 387 | 120,19% | 40,00% |
| jul/21 | UAPS FERNANDO FAÇANHA | Consulta Odontológica-ESB | 161 | 286 | 177,64% | 40,00% |
| jul/21 | UAPS FRANCISCO MONTEIRO | Consulta Odontológica-ESB | 161 | 253 | 157,14% | 40,00% |
| jul/21 | UAPS FRANCISCO PEREIRA DE ALMEIDA | Consulta Odontológica-ESB | 161 | 261 | 162,11% | 40,00% |
| jul/21 | UAPS GEORGE BENEVIDES | Consulta Odontológica-ESB | 161 | 167 | 103,73% | 40,00% |
| jul/21 | UAPS GRACILIANO MUNIZ | Consulta Odontológica-ESB | 241 | 381 | 158,09% | 40,00% |
| jul/21 | UAPS GUARANY MONT' ALVERNE | Consulta Odontológica-ESB | 241 | 351 | 145,64% | 40,00% |
| jul/21 | UAPS JOÃO BARBOSA | Consulta Odontológica-ESB | 161 | 319 | 198,14% | 40,00% |
| jul/21 | UAPS JOÃO ELÍSIO | Consulta Odontológica-ESB | 161 | 172 | 106,83% | 40,00% |
| jul/21 | UAPS MACIEL DE BRITO | Consulta Odontológica-ESB | 241 | 391 | 162,24% | 40,00% |
| jul/21 | UAPS MARCUS AURÉLIO | Consulta Odontológica-ESB | 241 | 210 | 87,14% | 40,00% |
| jul/21 | UAPS OSMAR VIANA | Consulta Odontológica-ESB | 161 | 465 | 288,82% | 40,00% |
| jul/21 | UAPS PARQUE SÃO JOSÉ | Consulta Odontológica-ESB | 161 | 218 | 135,40% | 40,00% |
| jul/21 | UAPS PEDRO SAMPAIO | Consulta Odontológica-ESB | 161 | 75 | 46,58% | 40,00% |
| jul/21 | UAPS RECAMONDE CAMPELO | Consulta Odontológica-ESB | 241 | 260 | 107,88% | 40,00% |

Handwritten signatures and initials at the bottom of the page.

| COMPETÊNCIA | UNIDADE | PROCEDIMENTO | PREVISTO | REALIZADO | % REALIZADO | PARÂMETRO DE CUMPRIMENTO DA META |
|-------------|-----------------------------------|---------------------------|----------|-----------|-------------|----------------------------------|
| ago/21 | UAPS ABNER CAVALVANTE | Consulta Odontológica-ESB | 201 | 283 | 140,80% | 50,00% |
| ago/21 | UAPS AIRTON MONTE | Consulta Odontológica-ESB | 201 | 271 | 134,83% | 50,00% |
| ago/21 | UAPS ARGEU HERBSTER | Consulta Odontológica-ESB | 302 | 674 | 223,18% | 50,00% |
| ago/21 | UAPS CESAR CALS FILHO | Consulta Odontológica-ESB | 402 | 422 | 104,98% | 50,00% |
| ago/21 | UAPS ELIEZER STUDART | Consulta Odontológica-ESB | 402 | 546 | 135,82% | 50,00% |
| ago/21 | UAPS FERNANDO FAÇANHA | Consulta Odontológica-ESB | 201 | 364 | 181,09% | 50,00% |
| ago/21 | UAPS FRANCISCO MONTEIRO | Consulta Odontológica-ESB | 201 | 342 | 170,15% | 50,00% |
| ago/21 | UAPS FRANCISCO PEREIRA DE ALMEIDA | Consulta Odontológica-ESB | 201 | 350 | 174,13% | 50,00% |
| ago/21 | UAPS GEORGE BENEVIDES | Consulta Odontológica-ESB | 201 | 292 | 145,27% | 50,00% |
| ago/21 | UAPS GRACILIANO MUNIZ | Consulta Odontológica-ESB | 302 | 414 | 137,09% | 50,00% |
| ago/21 | UAPS GUARANY MONT' ALVERNE | Consulta Odontológica-ESB | 302 | 357 | 118,21% | 50,00% |
| ago/21 | UAPS JOÃO BARBOSA | Consulta Odontológica-ESB | 201 | 217 | 107,96% | 50,00% |
| ago/21 | UAPS JOÃO ELÍSIO | Consulta Odontológica-ESB | 201 | 376 | 187,06% | 50,00% |
| ago/21 | UAPS MACIEL DE BRITO | Consulta Odontológica-ESB | 302 | 555 | 183,77% | 50,00% |
| ago/21 | UAPS MARCUS AURÉLIO | Consulta Odontológica-ESB | 302 | 408 | 135,10% | 50,00% |
| ago/21 | UAPS OSMAR VIANA | Consulta Odontológica-ESB | 201 | 512 | 254,73% | 50,00% |
| ago/21 | UAPS PARQUE SÃO JOSÉ | Consulta Odontológica-ESB | 201 | 220 | 109,45% | 50,00% |
| ago/21 | UAPS PEDRO SAMPAIO | Consulta Odontológica-ESB | 201 | 129 | 64,18% | 50,00% |
| ago/21 | UAPS RECAMONDE CAMPELO | Consulta Odontológica-ESB | 302 | 496 | 164,24% | 50,00% |

Conforme ofício circular nº 235/2021: considerar a meta de produção mensal odontológica correspondente a 30% da meta de produção no mês de junho/2021; correspondente a 40% da meta de produção no mês de julho/2021; e, correspondente a 50% da meta de produção no mês de agosto/2021.

3.1.5 - UAPS - Produção Assistencial – Visita Domiciliar - ESF

Produção Junho a Agosto/2021 - Visita Domiciliar – ESF

| COMPETÊNCIA | UNIDADE | PROCEDIMENTO | PREVISTO | REALIZADO | % REALIZADO | PARÂMETRO DE CUMPRIMENTO DA META |
|-------------|-----------------------------------|-------------------------|----------|-----------|-------------|----------------------------------|
| jun/21 | UAPS ABNER CAVALVANTE | Visita Domiciliar - ESF | 24 | 50 | 208,33% | 25,00% |
| jun/21 | UAPS AIRTON MONTE | Visita Domiciliar - ESF | 24 | 30 | 125,00% | 25,00% |
| jun/21 | UAPS ARGEU HERBSTER | Visita Domiciliar - ESF | 40 | 88 | 220,00% | 85,00% |
| jun/21 | UAPS CESAR CALS FILHO | Visita Domiciliar - ESF | 32 | 87 | 271,88% | 25,00% |
| jun/21 | UAPS ELIEZER STUDART | Visita Domiciliar - ESF | 32 | 6 | 18,75% | 25,00% |
| jun/21 | UAPS FERNANDO FAÇANHA | Visita Domiciliar - ESF | 32 | 29 | 90,63% | 25,00% |
| jun/21 | UAPS FRANCISCO MONTEIRO | Visita Domiciliar - ESF | 16 | 43 | 268,75% | 25,00% |
| jun/21 | UAPS FRANCISCO PEREIRA DE ALMEIDA | Visita Domiciliar - ESF | 40 | 68 | 170,00% | 25,00% |
| jun/21 | UAPS GEORGE BENEVIDES | Visita Domiciliar - ESF | 24 | 48 | 200,00% | 25,00% |
| jun/21 | UAPS GRACILIANO MUNIZ | Visita Domiciliar - ESF | 48 | 110 | 229,17% | 25,00% |
| jun/21 | UAPS GUARANY MONT' ALVERNE | Visita Domiciliar - ESF | 32 | 69 | 215,63% | 25,00% |
| jun/21 | UAPS JOÃO BARBOSA | Visita Domiciliar - ESF | 24 | 58 | 241,67% | 25,00% |
| jun/21 | UAPS JOÃO ELÍSIO | Visita Domiciliar - ESF | 48 | 127 | 264,58% | 25,00% |
| jun/21 | UAPS MACIEL DE BRITO | Visita Domiciliar - ESF | 32 | 24 | 75,00% | 85,00% |
| jun/21 | UAPS MARCUS AURÉLIO | Visita Domiciliar - ESF | 32 | 77 | 240,63% | 25,00% |
| jun/21 | UAPS OSMAR VIANA | Visita Domiciliar - ESF | 32 | 68 | 212,50% | 25,00% |
| jun/21 | UAPS PARQUE SÃO JOSÉ | Visita Domiciliar - ESF | 24 | 2 | 8,33% | 25,00% |
| jun/21 | UAPS PEDRO SAMPAIO | Visita Domiciliar - ESF | 40 | 167 | 417,50% | 25,00% |
| jun/21 | UAPS RECAMONDE CAMPELO | Visita Domiciliar - ESF | 32 | 33 | 103,13% | 25,00% |

Handwritten signatures and initials at the bottom of the page.




Fortaleza
PREFEITURA
Saúde

| COMPETÊNCIA | UNIDADE | PROCEDIMENTO | PREVISTO | REALIZADO | % REALIZADO | PARÂMETRO DE CUMPRIMENTO DA META |
|-------------|-----------------------------------|-------------------------|----------|-----------|-------------|----------------------------------|
| jul/21 | UAPS ABNER CAVALVANTE | Visita Domiciliar - ESF | 96 | 107 | 111,46% | 85,00% |
| jul/21 | UAPS AIRTON MONTE | Visita Domiciliar - ESF | 96 | 79 | 82,29% | 85,00% |
| jul/21 | UAPS ARGEU HERBSTER | Visita Domiciliar - ESF | 160 | 110 | 68,75% | 85,00% |
| jul/21 | UAPS CESAR CALS FILHO | Visita Domiciliar - ESF | 128 | 81 | 63,28% | 85,00% |
| jul/21 | UAPS ELIEZER STUDART | Visita Domiciliar - ESF | 128 | 26 | 20,31% | 85,00% |
| jul/21 | UAPS FERNANDO FAÇANHA | Visita Domiciliar - ESF | 128 | 54 | 42,19% | 85,00% |
| jul/21 | UAPS FRANCISCO MONTEIRO | Visita Domiciliar - ESF | 64 | 50 | 78,13% | 85,00% |
| jul/21 | UAPS FRANCISCO PEREIRA DE ALMEIDA | Visita Domiciliar - ESF | 160 | 72 | 45,00% | 85,00% |
| jul/21 | UAPS GEORGE BENEVIDES | Visita Domiciliar - ESF | 96 | 153 | 159,38% | 85,00% |
| jul/21 | UAPS GRACILIANO MUNIZ | Visita Domiciliar - ESF | 192 | 123 | 64,06% | 85,00% |
| jul/21 | UAPS GUARANY MONT' ALVERNE | Visita Domiciliar - ESF | 128 | 119 | 92,97% | 85,00% |
| jul/21 | UAPS JOÃO BARBOSA | Visita Domiciliar - ESF | 96 | 93 | 96,88% | 85,00% |
| jul/21 | UAPS JOÃO ELÍSIO | Visita Domiciliar - ESF | 192 | 136 | 70,83% | 85,00% |
| jul/21 | UAPS MACIEL DE BRITO | Visita Domiciliar - ESF | 128 | 65 | 50,78% | 85,00% |
| jul/21 | UAPS MARCUS AURÉLIO | Visita Domiciliar - ESF | 128 | 43 | 33,59% | 85,00% |
| jul/21 | UAPS OSMAR VIANA | Visita Domiciliar - ESF | 128 | 107 | 83,59% | 85,00% |
| jul/21 | UAPS PARQUE SÃO JOSÉ | Visita Domiciliar - ESF | 96 | 58 | 60,42% | 85,00% |
| jul/21 | UAPS PEDRO SAMPAIO | Visita Domiciliar - ESF | 160 | 212 | 132,50% | 85,00% |
| jul/21 | UAPS RECAMONDE CAMPELO | Visita Domiciliar - ESF | 128 | 41 | 32,03% | 85,00% |

| COMPETÊNCIA | UNIDADE | PROCEDIMENTO | PREVISTO | REALIZADO | % REALIZADO | PARÂMETRO DE CUMPRIMENTO DA META |
|-------------|-----------------------------------|-------------------------|----------|-----------|-------------|----------------------------------|
| ago/21 | UAPS ABNER CAVALVANTE | Visita Domiciliar - ESF | 96 | 91 | 94,79% | 85,00% |
| ago/21 | UAPS AIRTON MONTE | Visita Domiciliar - ESF | 96 | 76 | 79,17% | 85,00% |
| ago/21 | UAPS ARGEU HERBSTER | Visita Domiciliar - ESF | 160 | 105 | 65,63% | 85,00% |
| ago/21 | UAPS CESAR CALS FILHO | Visita Domiciliar - ESF | 128 | 97 | 75,78% | 85,00% |
| ago/21 | UAPS ELIEZER STUDART | Visita Domiciliar - ESF | 128 | 126 | 98,44% | 85,00% |
| ago/21 | UAPS FERNANDO FAÇANHA | Visita Domiciliar - ESF | 128 | 103 | 80,47% | 85,00% |
| ago/21 | UAPS FRANCISCO MONTEIRO | Visita Domiciliar - ESF | 64 | 47 | 73,44% | 85,00% |
| ago/21 | UAPS FRANCISCO PEREIRA DE ALMEIDA | Visita Domiciliar - ESF | 160 | 97 | 60,63% | 85,00% |
| ago/21 | UAPS GEORGE BENEVIDES | Visita Domiciliar - ESF | 96 | 89 | 92,71% | 85,00% |
| ago/21 | UAPS GRACILIANO MUNIZ | Visita Domiciliar - ESF | 192 | 96 | 50,00% | 85,00% |
| ago/21 | UAPS GUARANY MONT' ALVERNE | Visita Domiciliar - ESF | 128 | 94 | 73,44% | 85,00% |
| ago/21 | UAPS JOÃO BARBOSA | Visita Domiciliar - ESF | 96 | 43 | 44,79% | 85,00% |
| ago/21 | UAPS JOÃO ELÍSIO | Visita Domiciliar - ESF | 192 | 72 | 37,50% | 85,00% |
| ago/21 | UAPS MACIEL DE BRITO | Visita Domiciliar - ESF | 128 | 68 | 53,13% | 85,00% |
| ago/21 | UAPS MARCUS AURÉLIO | Visita Domiciliar - ESF | 128 | 62 | 48,44% | 85,00% |
| ago/21 | UAPS OSMAR VIANA | Visita Domiciliar - ESF | 128 | 85 | 66,41% | 85,00% |
| ago/21 | UAPS PARQUE SÃO JOSÉ | Visita Domiciliar - ESF | 96 | 31 | 32,29% | 85,00% |
| ago/21 | UAPS PEDRO SAMPAIO | Visita Domiciliar - ESF | 160 | 133 | 83,13% | 85,00% |
| ago/21 | UAPS RECAMONDE CAMPELO | Visita Domiciliar - ESF | 128 | 56 | 43,75% | 85,00% |

Conforme ofício circular nº 235/2021: considerar a meta de produção mensal visitas domiciliares ESB e ESF correspondente a 25% da meta de produção no mês de junho/2021.

4. 

3.1.6 - UAPS - Produção Assistencial – Visita Domiciliar - ESB

Produção Junho a Agosto/2021 - Visita Domiciliar - ESB

| COMPETÊNCIA | UNIDADE | PROCEDIMENTO | PREVISTO | REALIZADO | % REALIZADO | PARÂMETRO DE CUMPRIMENTO DA META |
|-------------|-----------------------------------|-----------------------|----------|-----------|-------------|----------------------------------|
| jun/21 | UAPS ABNER CAVALVANTE | Visita Domiciliar-ESB | 8 | 10 | 125,00% | 25,00% |
| jun/21 | UAPS AIRTON MONTE | Visita Domiciliar-ESB | 8 | 8 | 100,00% | 25,00% |
| jun/21 | UAPS ARGEU HERBSTER | Visita Domiciliar-ESB | 12 | 12 | 100,00% | 25,00% |
| jun/21 | UAPS CESAR CALS FILHO | Visita Domiciliar-ESB | 16 | 45 | 281,25% | 25,00% |
| jun/21 | UAPS ELIEZER STUDART | Visita Domiciliar-ESB | 16 | 0 | 0,00% | 25,00% |
| jun/21 | UAPS FERNANDO FAÇANHA | Visita Domiciliar-ESB | 8 | 0 | 0,00% | 25,00% |
| jun/21 | UAPS FRANCISCO MONTEIRO | Visita Domiciliar-ESB | 8 | 8 | 100,00% | 25,00% |
| jun/21 | UAPS FRANCISCO PEREIRA DE ALMEIDA | Visita Domiciliar-ESB | 8 | 11 | 137,50% | 25,00% |
| jun/21 | UAPS GEORGE BENEVIDES | Visita Domiciliar-ESB | 8 | 0 | 0,00% | 25,00% |
| jun/21 | UAPS GRACILIANO MUNIZ | Visita Domiciliar-ESB | 12 | 41 | 341,67% | 25,00% |
| jun/21 | UAPS GUARANY MONT' ALVERNE | Visita Domiciliar-ESB | 12 | 47 | 391,67% | 25,00% |
| jun/21 | UAPS JOÃO BARBOSA | Visita Domiciliar-ESB | 12 | 0 | 0,00% | 25,00% |
| jun/21 | UAPS JOÃO ELÍSIO | Visita Domiciliar-ESB | 8 | 0 | 0,00% | 25,00% |
| jun/21 | UAPS MACIEL DE BRITO | Visita Domiciliar-ESB | 12 | 0 | 0,00% | 25,00% |
| jun/21 | UAPS MARCUS AURÉLIO | Visita Domiciliar-ESB | 12 | 0 | 0,00% | 25,00% |
| jun/21 | UAPS OSMAR VIANA | Visita Domiciliar-ESB | 8 | 0 | 0,00% | 25,00% |
| jun/21 | UAPS PARQUE SÃO JOSÉ | Visita Domiciliar-ESB | 8 | 0 | 0,00% | 25,00% |
| jun/21 | UAPS PEDRO SAMPAIO | Visita Domiciliar-ESB | 8 | 0 | 0,00% | 25,00% |
| jun/21 | UAPS RECAMONDE CAMPELO | Visita Domiciliar-ESB | 12 | 0 | 0,00% | 25,00% |

| COMPETÊNCIA | UNIDADE | PROCEDIMENTO | PREVISTO | REALIZADO | % REALIZADO | PARÂMETRO DE CUMPRIMENTO DA META |
|-------------|-----------------------------------|-----------------------|----------|-----------|-------------|----------------------------------|
| jul/21 | UAPS ABNER CAVALVANTE | Visita Domiciliar-ESB | 32 | 22 | 68,75% | 85,00% |
| jul/21 | UAPS AIRTON MONTE | Visita Domiciliar-ESB | 32 | 18 | 56,25% | 85,00% |
| jul/21 | UAPS ARGEU HERBSTER | Visita Domiciliar-ESB | 48 | 17 | 35,42% | 85,00% |
| jul/21 | UAPS CESAR CALS FILHO | Visita Domiciliar-ESB | 64 | 19 | 29,69% | 85,00% |
| jul/21 | UAPS ELIEZER STUDART | Visita Domiciliar-ESB | 64 | 10 | 15,63% | 85,00% |
| jul/21 | UAPS FERNANDO FAÇANHA | Visita Domiciliar-ESB | 32 | 19 | 59,38% | 85,00% |
| jul/21 | UAPS FRANCISCO MONTEIRO | Visita Domiciliar-ESB | 32 | 18 | 56,25% | 85,00% |
| jul/21 | UAPS FRANCISCO PEREIRA DE ALMEIDA | Visita Domiciliar-ESB | 32 | 4 | 12,50% | 85,00% |
| jul/21 | UAPS GEORGE BENEVIDES | Visita Domiciliar-ESB | 32 | 19 | 59,38% | 85,00% |
| jul/21 | UAPS GRACILIANO MUNIZ | Visita Domiciliar-ESB | 48 | 29 | 60,42% | 85,00% |
| jul/21 | UAPS GUARANY MONT' ALVERNE | Visita Domiciliar-ESB | 48 | 29 | 60,42% | 85,00% |
| jul/21 | UAPS JOÃO BARBOSA | Visita Domiciliar-ESB | 32 | 34 | 106,25% | 85,00% |
| jul/21 | UAPS JOÃO ELÍSIO | Visita Domiciliar-ESB | 32 | 19 | 59,38% | 85,00% |
| jul/21 | UAPS MACIEL DE BRITO | Visita Domiciliar-ESB | 48 | 49 | 102,08% | 85,00% |
| jul/21 | UAPS MARCUS AURÉLIO | Visita Domiciliar-ESB | 48 | 0 | 0,00% | 85,00% |
| jul/21 | UAPS OSMAR VIANA | Visita Domiciliar-ESB | 32 | 34 | 106,25% | 85,00% |
| jul/21 | UAPS PARQUE SÃO JOSÉ | Visita Domiciliar-ESB | 32 | 39 | 121,88% | 85,00% |
| jul/21 | UAPS PEDRO SAMPAIO | Visita Domiciliar-ESB | 32 | 22 | 68,75% | 85,00% |
| jul/21 | UAPS RECAMONDE CAMPELO | Visita Domiciliar-ESB | 48 | 0 | 0,00% | 85,00% |

Handwritten signatures and initials at the bottom right of the page.

| COMPETÊNCIA | UNIDADE | PROCEDIMENTO | PREVISTO | REALIZADO | % REALIZADO | PARÂMETRO DE CUMPRIMENTO DA META |
|-------------|-----------------------------------|-----------------------|----------|-----------|-------------|----------------------------------|
| ago/21 | UAPS ABNER CAVALVANTE | Visita Domiciliar-ESB | 32 | 33 | 103,13% | 85,00% |
| ago/21 | UAPS AIRTON MONTE | Visita Domiciliar-ESB | 32 | 38 | 118,75% | 85,00% |
| ago/21 | UAPS ARGEU HERBSTER | Visita Domiciliar-ESB | 48 | 31 | 64,58% | 85,00% |
| ago/21 | UAPS CESAR CALS FILHO | Visita Domiciliar-ESB | 64 | 41 | 64,06% | 85,00% |
| ago/21 | UAPS ELIEZER STUDART | Visita Domiciliar-ESB | 64 | 73 | 114,06% | 85,00% |
| ago/21 | UAPS FERNANDO FAÇANHA | Visita Domiciliar-ESB | 32 | 33 | 103,13% | 85,00% |
| ago/21 | UAPS FRANCISCO MONTEIRO | Visita Domiciliar-ESB | 32 | 27 | 84,38% | 85,00% |
| ago/21 | UAPS FRANCISCO PEREIRA DE ALMEIDA | Visita Domiciliar-ESB | 32 | 21 | 65,63% | 85,00% |
| ago/21 | UAPS GEORGE BENEVIDES | Visita Domiciliar-ESB | 32 | 31 | 96,88% | 85,00% |
| ago/21 | UAPS GRACILIANO MUNIZ | Visita Domiciliar-ESB | 48 | 28 | 58,33% | 85,00% |
| ago/21 | UAPS GUARANY MONT' ALVERNE | Visita Domiciliar-ESB | 48 | 39 | 81,25% | 85,00% |
| ago/21 | UAPS JOÃO BARBOSA | Visita Domiciliar-ESB | 32 | 33 | 103,13% | 85,00% |
| ago/21 | UAPS JOÃO ELÍSIO | Visita Domiciliar-ESB | 32 | 19 | 59,38% | 85,00% |
| ago/21 | UAPS MACIEL DE BRITO | Visita Domiciliar-ESB | 48 | 56 | 116,67% | 85,00% |
| ago/21 | UAPS MARCUS AURÉLIO | Visita Domiciliar-ESB | 48 | 47 | 97,92% | 85,00% |
| ago/21 | UAPS OSMAR VIANA | Visita Domiciliar-ESB | 32 | 32 | 100,00% | 85,00% |
| ago/21 | UAPS PARQUE SÃO JOSÉ | Visita Domiciliar-ESB | 32 | 47 | 146,88% | 85,00% |
| ago/21 | UAPS PEDRO SAMPAIO | Visita Domiciliar-ESB | 32 | 101 | 315,63% | 85,00% |
| ago/21 | UAPS RECAMONDE CAMPELO | Visita Domiciliar-ESB | 48 | 22 | 45,83% | 85,00% |

Conforme ofício circular nº 235/2021: considerar a meta de produção mensal visitas domiciliares ESB e ESF correspondente a 25% da meta de produção no mês de junho/2021.



3.1.7 - Quadro Consolidado da Meta de Produção Assistencial do Trimestre

| SER CAVALANTE | META DE PRODUÇÃO MENSAL | TOTAL TRIMESTRE | | | | | | CÁLCULO DO DESCONTO | | | | | | TOTAL DO DESCONTO DO TRIMESTRE DA UNIDADE | |
|---------------|-------------------------|-----------------|---------------|--------------|----------------|--------------|---------------|--|---|---|---|--|----------------|---|----------------|
| | | JUNHO/2021 | | JULHO/2021 | | AGOSTO/2021 | | REPRESENTATIVIDADE DA LINHA DE SERVIÇO | CUSTEIO OPERACIONAL DA UNIDADE DE ACORDO COM PROPORCIONAL | REPRESENTATIVIDADE PROPORCIONAL DA LINHA DE SERVIÇO | CUSTEIO OPERACIONAL DA UNIDADE DE ACORDO COM PROPORCIONAL | VALOR DO DESCONTO (10% DOS 95% DO CUSTEIO OPERACIONAL) | | | |
| | | PROD. | % | PROD. | % | PROD. | % | | | | | Jun/21 | Jul/21 | | ago/21 |
| SF | 1.209 | 1.064 | 88,01% | 1.265 | 104,63% | 1.069 | 88,42% | 3.398 | 93,69% | 45,20% | RS 31.060,39 | RS 0,00 | RS 0,00 | RS 0,00 | RS 0,00 |
| em-ESF | 1.209 | 1.427 | 118,03% | 1.501 | 124,15% | 1.412 | 116,79% | 4.340 | 119,66% | 45,20% | RS 31.060,39 | RS 0,00 | RS 0,00 | RS 0,00 | RS 0,00 |
| ESFca-ESB* | 402 | 179 | 44,53% | 216 | 53,73% | 283 | 70,40% | 678 | 168,18% | 6,02% | RS 4.136,25 | RS 0,00 | RS 0,00 | RS 0,00 | RS 0,00 |
| ESB* | 32 | 10 | 31,25% | 22 | 68,75% | 33 | 103,13% | 65 | 203,13% | 0,90% | RS 616,58 | RS 0,00 | RS 0,00 | RS 0,00 | RS 0,00 |
| SF* | 96 | 50 | 52,08% | 107 | 111,46% | 91 | 94,79% | 248 | 258,33% | 2,69% | RS 1.849,75 | RS 0,00 | RS 0,00 | RS 0,00 | RS 0,00 |
| TOTAL | 2.948 | 2.730 | 92,60% | 3.111 | 105,53% | 2.888 | 97,96% | 8.729 | 96,79% | | RS 72.340,39 | RS 68.723,37 | RS 0,00 | RS 0,00 | RS 0,00 |

O CIRCULAR Nº 235/2021:

TA DE PRODUÇÃO MENSAL VISITAS DOMICILIARES ESF 8 (MÊS), CORRESPONDENTE A 30% DA META DE PRODUÇÃO NO MÊS DE JUNHO/2021; PRODUÇÃO MENSAL ODONTOLÓGICA 161 (MÊS), CORRESPONDENTE A 40% DA META DE PRODUÇÃO NO MÊS DE JULHO/2021; PRODUÇÃO MENSAL ODONTOLÓGICA 201 (MÊS), CORRESPONDENTE A 50% DA META DE PRODUÇÃO NO MÊS DE JULHO/2021;

TA DE PRODUÇÃO MENSAL VISITAS DOMICILIARES ESF 24 (MÊS), CORRESPONDENTE A 25% DA META DE PRODUÇÃO NO MÊS DE JUNHO/2021;

TA DE PRODUÇÃO MENSAL VISITAS DOMICILIARES ESF 24 (MÊS), CORRESPONDENTE A 25% DA META DE PRODUÇÃO NO MÊS DE JUNHO/2021;

| JRTON MONTE | META DE PRODUÇÃO MENSAL | TOTAL TRIMESTRE | | | | | | CÁLCULO DO DESCONTO | | | | | | TOTAL DO DESCONTO DO TRIMESTRE DA UNIDADE | |
|--------------|-------------------------|-----------------|---------------|--------------|----------------|--------------|----------------|--|---|---|---|--|----------------|---|----------------|
| | | JUNHO/2021 | | JULHO/2021 | | AGOSTO/2021 | | REPRESENTATIVIDADE DA LINHA DE SERVIÇO | CUSTEIO OPERACIONAL DA UNIDADE DE ACORDO COM PROPORCIONAL | REPRESENTATIVIDADE PROPORCIONAL DA LINHA DE SERVIÇO | CUSTEIO OPERACIONAL DA UNIDADE DE ACORDO COM PROPORCIONAL | VALOR DO DESCONTO (10% DOS 95% DO CUSTEIO OPERACIONAL) | | | |
| | | PROD. | % | PROD. | % | PROD. | % | | | | | Jun/21 | Jul/21 | | ago/21 |
| SF | 1.209 | 1.207 | 99,83% | 1.388 | 114,81% | 1.341 | 110,92% | 3.936 | 108,52% | 45,20% | RS 31.060,39 | RS 0,00 | RS 0,00 | RS 0,00 | RS 0,00 |
| em-ESF | 1.209 | 1.114 | 92,14% | 1.251 | 103,47% | 1.442 | 119,77% | 3.807 | 104,96% | 45,20% | RS 31.060,39 | RS 0,00 | RS 0,00 | RS 0,00 | RS 0,00 |
| ESFca-ESB* | 402 | 165 | 41,05% | 196 | 48,76% | 271 | 67,44% | 634 | 157,71% | 6,02% | RS 4.136,25 | RS 0,00 | RS 0,00 | RS 0,00 | RS 0,00 |
| ESB* | 32 | 8 | 25,00% | 18 | 56,25% | 38 | 118,75% | 64 | 200,00% | 0,90% | RS 616,58 | RS 0,00 | RS 0,00 | RS 0,00 | RS 0,00 |
| SF* | 96 | 30 | 31,25% | 79 | 82,29% | 76 | 79,17% | 185 | 192,71% | 2,69% | RS 1.849,75 | RS 0,00 | RS 0,00 | RS 0,00 | RS 0,00 |
| TOTAL | 2.948 | 2.530 | 85,86% | 2.994 | 101,56% | 3.168 | 107,46% | 8.626 | 94,91% | | RS 72.340,39 | RS 68.723,37 | RS 0,00 | RS 0,00 | RS 0,00 |

O CIRCULAR Nº 235/2021:

TA DE PRODUÇÃO MENSAL VISITAS DOMICILIARES ESF 8 (MÊS), CORRESPONDENTE A 25% DA META DE PRODUÇÃO NO MÊS DE JUNHO/2021;

TA DE PRODUÇÃO MENSAL VISITAS DOMICILIARES ESF 24 (MÊS), CORRESPONDENTE A 25% DA META DE PRODUÇÃO NO MÊS DE JUNHO/2021;

TA DE PRODUÇÃO MENSAL VISITAS DOMICILIARES ESF 24 (MÊS), CORRESPONDENTE A 25% DA META DE PRODUÇÃO NO MÊS DE JUNHO/2021;

(Handwritten signatures and initials)

| FOLHA DE PONTUAÇÃO | META DE PRODUÇÃO MENSAL | CÁLCULO DO DESCONTO | | | | | | | | | | | | TOTAL DO DESCONTO DO TRIMESTRE DA UNIDADE | |
|--------------------|-------------------------|---------------------|---------------|--------------|---------------|--------------|----------------|---------------|---------------|---------------|-----------------|---------------|---------------|---|--------------------|
| | | JUNHO/2021 | | | JULHO/2021 | | | AGOSTO/2021 | | | TOTAL TRIMESTRE | | | | |
| | | PROD. | % | CONCEITO | PROD. | % | CONCEITO | PROD. | % | CONCEITO | META | PROD. | % | | |
| F | 2.015 | 1.823 | 90,47% | 1.826 | 90,62% | 1.917 | 95,14% | 6.045 | 5.566 | 92,08% | 92,08% | 5.566 | 92,08% | RS 0,00 | RS 0,00 |
| m-ESF | 2.015 | 2.292 | 113,75% | 2.424 | 120,30% | 2.713 | 134,64% | 6.045 | 7.429 | 122,88% | 100,00% | 7.429 | 122,88% | RS 0,00 | RS 0,00 |
| ica-ESB* | 603 | 395 | 218,23% | 661 | 274,27% | 674 | 223,18% | 724 | 1.730 | 238,95% | 100,00% | 1.983 | 59,02% | RS 2.312,53 | RS 2.312,53 |
| ca-ESB* | 1.120 | 513 | 45,80% | 645 | 57,59% | 825 | 73,66% | 3.360 | 1.983 | 59,02% | 59,02% | 60 | 55,56% | RS 2.312,53 | RS 2.312,53 |
| 8* | 48 | 12 | 100,00% | 17 | 35,42% | 31 | 64,58% | 108 | 60 | 55,56% | 55,56% | 303 | 84,17% | RS 0,00 | RS 74,33 |
| 9* | 160 | 88 | 220,00% | 110 | 68,75% | 105 | 65,63% | 360 | 303 | 84,17% | 84,17% | 17.071 | 92,80% | RS 2.477,77 | RS 2.477,77 |
| TOTAL | 5.361 | 5.123 | 85,94% | 5.683 | 95,34% | 6.265 | 105,10% | 16.642 | 17.071 | 92,80% | 92,80% | 17.071 | 92,80% | RS 2.694,63 | RS 2.694,63 |

CIRCULAR Nº 235/2021.

1. DE PRODUÇÃO MENSAL ODONTOLÓGICA 181 (MÊS), CORRESPONDENTE A 30% DA META DE PRODUÇÃO NO MÊS DE JUNHO/2021; PRODUÇÃO MENSAL ODONTOLÓGICA 241 (MÊS), CORRESPONDENTE A 40% DA META DE PRODUÇÃO NO MÊS DE JULHO/2021; PRODUÇÃO MENSAL ODONTOLÓGICA 302 (MÊS), CORRESPONDENTE A 50% DA META DE PRODUÇÃO NO MÊS DE AGOSTO/2021.

1. DE PRODUÇÃO MENSAL VISTAS DOMICILIARES ES8 12 (MÊS), CORRESPONDENTE A 25% DA META DE PRODUÇÃO NO MÊS DE JUNHO/2021;

1. DE PRODUÇÃO MENSAL VISTAS DOMICILIARES ESF 40 (MÊS), CORRESPONDENTE A 25% DA META DE PRODUÇÃO NO MÊS DE JUNHO/2021;

| FOLHA DE PONTUAÇÃO | META DE PRODUÇÃO MENSAL | CÁLCULO DO DESCONTO | | | | | | | | | | | | TOTAL DO DESCONTO DO TRIMESTRE DA UNIDADE | |
|--------------------|-------------------------|---------------------|---------------|--------------|---------------|--------------|---------------|---------------|---------------|---------------|-----------------|---------------|---------------|---|----------------------|
| | | JUNHO/2021 | | | JULHO/2021 | | | AGOSTO/2021 | | | TOTAL TRIMESTRE | | | | |
| | | PROD. | % | CONCEITO | PROD. | % | CONCEITO | PROD. | % | CONCEITO | META | PROD. | % | | |
| ca-ESB* | 1.612 | 1.370 | 84,99% | 1.354 | 84,00% | 1.966 | 121,96% | 4.836 | 4.690 | 96,98% | 96,98% | 4.690 | 96,98% | RS 0,00 | RS 0,00 |
| 8* | 64 | 45 | 281,25% | 19 | 29,69% | 41 | 64,06% | 144 | 105 | 72,92% | 72,92% | 265 | 92,01% | RS 0,00 | RS 0,00 |
| 9* | 128 | 87 | 271,88% | 81 | 63,28% | 97 | 75,78% | 288 | 288 | 100,00% | 100,00% | 11.054 | 92,80% | RS 208,61 | RS 208,61 |
| TOTAL | 4.220 | 3.342 | 79,19% | 3.467 | 82,87% | 4.215 | 99,88% | 11.069 | 11.054 | 92,80% | 92,80% | 11.054 | 92,80% | RS 168.794,24 | RS 168.794,24 |

CIRCULAR Nº 235/2021.

1. DE PRODUÇÃO MENSAL ODONTOLÓGICA 241 (MÊS), CORRESPONDENTE A 30% DA META DE PRODUÇÃO NO MÊS DE JUNHO/2021; PRODUÇÃO MENSAL ODONTOLÓGICA 322 (MÊS), CORRESPONDENTE A 40% DA META DE PRODUÇÃO NO MÊS DE JULHO/2021; PRODUÇÃO MENSAL ODONTOLÓGICA 402 (MÊS), CORRESPONDENTE A 50% DA META DE PRODUÇÃO NO MÊS DE AGOSTO/2021.

1. DE PRODUÇÃO MENSAL VISTAS DOMICILIARES ES8 16 (MÊS), CORRESPONDENTE A 25% DA META DE PRODUÇÃO NO MÊS DE JUNHO/2021;

1. DE PRODUÇÃO MENSAL VISTAS DOMICILIARES ESF 32 (MÊS), CORRESPONDENTE A 25% DA META DE PRODUÇÃO NO MÊS DE JUNHO/2021;

Assinaturas e rubricas manuscritas.

| ELIEZER STUART | META DE PRODUÇÃO MENSAL | JUNHO/2021 | | | | | | JULHO/2021 | | | | | | AGOSTO/2021 | | | | | | TOTAL TRIMESTRE | | % CONCEITO | MEMÓRIA DE CÁLCULO | REPRESENTATIVIDADE DA LINHA DE SERVIÇO | CUSTEO OPERACIONAL DA UNIDADE | REPRESENTATIVIDADE PROPORCIONAL DA LINHA DE SERVIÇO | CUSTEO OPERACIONAL DA UNIDADE DE ACORDO COM PROPORCIONAL | BASE DE CÁLCULO P/DESCONTO (95% DO CUSTEO OPERACIONAL) | VALOR DO DESCONTO (10% DOS 95% DO CUSTEO OPERACIONAL) | | | TOTAL DO DESCONTO DO TRIMESTRE DA UNIDADE |
|----------------|-------------------------|--------------|---------------|--------------|---------------|--------------|---------------|---------------|--------------|---------------|-----------------------|--------------|--------|--------------|--------------|-------------|---------|---------|-------------|-----------------|-------------|-------------|--------------------|--|-------------------------------|---|--|--|---|---------------------|--|---|
| | | JUNHO/2021 | | JULHO/2021 | | AGOSTO/2021 | | JUNHO/2021 | | JULHO/2021 | | AGOSTO/2021 | | META | | PROD | | jun/21 | jul/21 | ago/21 | | | | | | | | | | | | |
| | | PROD. | % | PROD. | % | PROD. | % | PROD. | % | PROD. | % | PROD. | % | PROD. | % | PROD. | % | | | | | | | | | | | | | | | |
| ESF | 1.612 | 876 | 54,34% | 1.431 | 88,77% | 1.541 | 95,60% | 4.836 | 3.988 | 79,57% | ≤ 85,00%=(A)-10% | RS 96.453,85 | 43,69% | RS 42.140,29 | RS 40.033,27 | RS 4.003,33 | RS 0,00 | RS 0,00 | RS 4.003,33 | RS 4.003,33 | RS 4.003,33 | RS 4.003,33 | RS 4.003,33 | RS 4.003,33 | RS 4.003,33 | RS 4.003,33 | RS 4.003,33 | RS 4.003,33 | RS 4.003,33 | RS 12.009,99 | | |
| sem-ESF | 1.612 | 688 | 42,68% | 781 | 48,45% | 1.315 | 81,58% | 4.836 | 2.784 | 57,57% | ≤ 85,00%=(A)-10% | RS 96.453,85 | 43,69% | RS 42.140,29 | RS 40.033,27 | RS 4.003,33 | RS 0,00 | RS 0,00 | RS 4.003,33 | RS 4.003,33 | RS 4.003,33 | RS 4.003,33 | RS 4.003,33 | RS 4.003,33 | RS 4.003,33 | RS 4.003,33 | RS 4.003,33 | RS 4.003,33 | RS 4.003,33 | RS 12.009,99 | | |
| ógica-ESB* | 804 | 406 | 168,46% | 387 | 120,19% | 546 | 135,82% | 965 | 1.339 | 138,76% | ≥ 85,00%=(S)-Desconto | RS 96.453,85 | 8,72% | RS 8.408,89 | RS 7.988,44 | RS 0,00 | RS 0,00 | RS 0,00 | RS 0,00 | RS 0,00 | RS 0,00 | RS 0,00 | RS 0,00 | RS 0,00 | RS 0,00 | RS 0,00 | RS 0,00 | RS 0,00 | RS 0,00 | RS 0,00 | | |
| ESB* | 64 | 0 | 0,00% | 10 | 15,63% | 73 | 114,06% | 144 | 83 | 57,64% | ≤ 85,00%=(A)-10% | RS 96.453,85 | 1,30% | RS 1.254,80 | RS 1.192,06 | RS 0,00 | RS 0,00 | RS 0,00 | RS 0,00 | RS 0,00 | RS 0,00 | RS 0,00 | RS 0,00 | RS 0,00 | RS 0,00 | RS 0,00 | RS 0,00 | RS 0,00 | RS 0,00 | RS 238,41 | | |
| SF* | 128 | 6 | 18,75% | 26 | 20,31% | 126 | 98,44% | 288 | 158 | 54,86% | ≤ 85,00%=(A)-10% | RS 96.453,85 | 2,60% | RS 2.509,60 | RS 2.384,12 | RS 0,00 | RS 0,00 | RS 0,00 | RS 0,00 | RS 0,00 | RS 0,00 | RS 0,00 | RS 0,00 | RS 0,00 | RS 0,00 | RS 0,00 | RS 0,00 | RS 0,00 | RS 476,62 | | | |
| TOTAL | 4.220 | 1.976 | 46,82% | 2.635 | 62,44% | 3.601 | 85,33% | 11.069 | 8.212 | 74,27% | 69,93% | | | | | | | | | | | | | | | | | | | RS 16.728,54 | | |

IO CIRCULAR Nº 235/2021:

ETA DE PRODUÇÃO MENSAL ODONTOLÓGICA 241 (MÊS), CORRESPONDENTE A 30% DA META DE PRODUÇÃO NO MÊS DE JUNHO/2021; PRODUÇÃO MENSAL ODONTOLÓGICA 322 (MÊS), CORRESPONDENTE A 40% DA META DE PRODUÇÃO NO MÊS DE JULHO/2021; PRODUÇÃO MENSAL ODONTOLÓGICA 402 (MÊS), CORRESPONDENTE A 50% DA META DE PRODUÇÃO NO MÊS

ETA DE PRODUÇÃO MENSAL VISITAS DOMICILIARES ESB 16 (MÊS), CORRESPONDENTE A 25% DA META DE PRODUÇÃO NO MÊS DE JUNHO/2021;

ETA DE PRODUÇÃO MENSAL VISITAS DOMICILIARES ESF 32 (MÊS), CORRESPONDENTE A 25% DA META DE PRODUÇÃO NO MÊS DE JUNHO/2021;

| MANDO FAÇANHA | META DE PRODUÇÃO MENSAL | JUNHO/2021 | | | | | | JULHO/2021 | | | | | | AGOSTO/2021 | | | | | | TOTAL TRIMESTRE | | % CONCEITO | MEMÓRIA DE CÁLCULO | REPRESENTATIVIDADE DA LINHA DE SERVIÇO | CUSTEO OPERACIONAL DA UNIDADE | REPRESENTATIVIDADE PROPORCIONAL DA LINHA DE SERVIÇO | CUSTEO OPERACIONAL DA UNIDADE DE ACORDO COM PROPORCIONAL | BASE DE CÁLCULO P/DESCONTO (95% DO CUSTEO OPERACIONAL) | VALOR DO DESCONTO (10% DOS 95% DO CUSTEO OPERACIONAL) | | | TOTAL DO DESCONTO DO TRIMESTRE DA UNIDADE |
|---------------|-------------------------|--------------|----------------|--------------|----------------|--------------|----------------|---------------|---------------|----------------|-----------------------|--------------|--------|--------------|--------------|----------|---------|---------|----------|-----------------|----------|------------|--------------------|--|-------------------------------|---|--|--|---|-----------|--|---|
| | | JUNHO/2021 | | JULHO/2021 | | AGOSTO/2021 | | JUNHO/2021 | | JULHO/2021 | | AGOSTO/2021 | | META | | PROD | | jun/21 | jul/21 | ago/21 | | | | | | | | | | | | |
| | | PROD. | % | PROD. | % | PROD. | % | PROD. | % | PROD. | % | PROD. | % | PROD. | % | PROD. | % | | | | | | | | | | | | | | | |
| SF | 1.612 | 1.841 | 114,21% | 2.058 | 127,67% | 1.341 | 83,19% | 4.836 | 5.740 | 108,35% | ≥ 85,00%=(S)-Desconto | RS 96.453,85 | 45,99% | RS 44.360,52 | RS 42.142,49 | RS 0,00 | RS 0,00 | RS 0,00 | RS 0,00 | RS 0,00 | RS 0,00 | RS 0,00 | RS 0,00 | RS 0,00 | RS 0,00 | RS 0,00 | RS 0,00 | RS 0,00 | RS 0,00 | RS 0,00 | | |
| sem-ESF | 1.612 | 2.474 | 153,47% | 2.283 | 141,63% | 2.175 | 134,93% | 4.836 | 6.932 | 143,34% | ≥ 85,00%=(S)-Desconto | RS 96.453,85 | 45,99% | RS 44.360,52 | RS 42.142,49 | RS 0,00 | RS 0,00 | RS 0,00 | RS 0,00 | RS 0,00 | RS 0,00 | RS 0,00 | RS 0,00 | RS 0,00 | RS 0,00 | RS 0,00 | RS 0,00 | RS 0,00 | RS 0,00 | RS 0,00 | | |
| ógica-ESB* | 402 | 245 | 202,48% | 286 | 177,64% | 364 | 181,09% | 483 | 895 | 185,30% | ≥ 85,00%=(S)-Desconto | RS 96.453,85 | 4,59% | RS 4.430,55 | RS 4.209,02 | RS 0,00 | RS 0,00 | RS 0,00 | RS 0,00 | RS 0,00 | RS 0,00 | RS 0,00 | RS 0,00 | RS 0,00 | RS 0,00 | RS 0,00 | RS 0,00 | RS 0,00 | RS 0,00 | RS 125,49 | | |
| ESB* | 32 | 0 | 0,00% | 19 | 59,38% | 33 | 103,13% | 72 | 52 | 72,22% | ≤ 85,00%=(A)-10% | RS 96.453,85 | 0,68% | RS 660,45 | RS 627,43 | RS 62,74 | RS 0,00 | RS 0,00 | RS 62,74 | RS 62,74 | RS 62,74 | RS 62,74 | RS 62,74 | RS 62,74 | RS 62,74 | RS 62,74 | RS 62,74 | RS 62,74 | RS 125,49 | | | |
| SF* | 128 | 29 | 90,63% | 54 | 42,19% | 103 | 80,47% | 288 | 186 | 64,58% | ≤ 85,00%=(A)-10% | RS 96.453,85 | 2,74% | RS 2.641,82 | RS 2.509,73 | RS 0,00 | RS 0,00 | RS 0,00 | RS 0,00 | RS 0,00 | RS 0,00 | RS 0,00 | RS 0,00 | RS 0,00 | RS 0,00 | RS 0,00 | RS 0,00 | RS 0,00 | RS 0,00 | RS 90,95 | | |
| TOTAL | 3.786 | 4.589 | 121,21% | 4.700 | 124,14% | 4.016 | 106,08% | 10.515 | 13.935 | 132,30% | 87,36% | | | | | | | | | | | | | | | | | | RS 827,49 | | | |

IO CIRCULAR Nº 235/2021:

ETA DE PRODUÇÃO MENSAL ODONTOLÓGICA 121 (MÊS), CORRESPONDENTE A 30% DA META DE PRODUÇÃO NO MÊS DE JUNHO/2021; PRODUÇÃO MENSAL ODONTOLÓGICA 161 (MÊS), CORRESPONDENTE A 40% DA META DE PRODUÇÃO NO MÊS DE JULHO/2021; PRODUÇÃO MENSAL ODONTOLÓGICA 201 (MÊS), CORRESPONDENTE A 50% DA META DE PRODUÇÃO NO MÊS

ETA DE PRODUÇÃO MENSAL VISITAS DOMICILIARES ESB 8 (MÊS), CORRESPONDENTE A 5% DA META DE PRODUÇÃO NO MÊS DE JUNHO/2021;

ETA DE PRODUÇÃO MENSAL VISITAS DOMICILIARES ESF 32 (MÊS), CORRESPONDENTE A 25% DA META DE PRODUÇÃO NO MÊS DE JUNHO/2021;

(Handwritten signatures and initials)

| UNIDADE | META DE PRODUÇÃO MENSAL | TOTAL TRIMESTRE | | | | | | CÁLCULO DO DESCONTO | | | | | | TOTAL DO DESCONTO DO TRIMESTRE DA UNIDADE | |
|--------------|-------------------------|-----------------|---------------|--------------|----------------|--------------|----------------|--|--------------------------------|---|---|--|-----------------|---|------------------|
| | | JUNHO/2021 | | JULHO/2021 | | AGOSTO/2021 | | REPRESENTATIVIDADE DA LINHA DE SERVIÇO | CUSTEIO OPERACIONAL DA UNIDADE | REPRESENTATIVIDADE PROPORCIONAL DA LINHA DE SERVIÇO | CUSTEIO OPERACIONAL DA UNIDADE DE ACORDO COM PROPORCIONAL | VALOR DO DESCONTO (10% DOS 95% DO CUSTEIO OPERACIONAL) | | | |
| | | PROD. | % | PROD. | % | PROD. | % | | | | | Jun/21 | Jul/21 | | ago/21 |
| SF | 806 | 887 | 110,05% | 959 | 118,98% | 1043 | 129,40% | 2.418 | 2.889 | 119,48% | RS 20.014,83 | RS 0,00 | RS 0,00 | RS 0,00 | RS 0,00 |
| em-ESF | 806 | 990 | 121,59% | 867 | 107,57% | 1108 | 137,47% | 2.418 | 2.955 | 122,21% | RS 20.014,83 | RS 0,00 | RS 0,00 | RS 0,00 | RS 0,00 |
| Unica-ESB* | 402 | 190 | 47,26% | 253 | 62,93% | 342 | 85,07% | 483 | 785 | 162,53% | RS 3.998,00 | RS 0,00 | RS 0,00 | RS 0,00 | RS 0,00 |
| ESB* | 32 | 8 | 25,00% | 18 | 56,25% | 27 | 84,38% | 72 | 53 | 73,61% | RS 48.226,93 | 2,60% | RS 0,00 | RS 59,60 | RS 59,60 |
| SF* | 64 | 43 | 67,19% | 50 | 78,13% | 47 | 73,44% | 144 | 140 | 97,22% | RS 1.191,95 | 2,60% | RS 0,00 | RS 0,00 | RS 0,00 |
| TOTAL | 2.110 | 2.108 | 99,91% | 2.147 | 101,75% | 2.567 | 121,66% | 5.555 | 6.822 | 98,06% | RS 45.815,58 | RS 0,00 | RS 59,60 | RS 59,60 | RS 119,20 |

IO CIRCULAR Nº 235/2021:

TA DE PRODUÇÃO MENSAL ODONTOLÓGICA 121 (MÊS), CORRESPONDENTE A 30% DA META DE PRODUÇÃO NO MÊS DE JUNHO/2021; PRODUÇÃO MENSAL ODONTOLÓGICA 161 (MÊS), CORRESPONDENTE A 40% DA META DE PRODUÇÃO NO MÊS DE JULHO/2021; PRODUÇÃO MENSAL ODONTOLÓGICA 201 (MÊS), CORRESPONDENTE A 50% DA META DE PRODUÇÃO NO MÊS

TA DE PRODUÇÃO MENSAL VISITAS DOMICILIARES ES8 8 (MÊS), CORRESPONDENTE A 25% DA META DE PRODUÇÃO NO MÊS DE JUNHO/2021;

TA DE PRODUÇÃO MENSAL VISITAS DOMICILIARES ESF 16 (MÊS), CORRESPONDENTE A 25% DA META DE PRODUÇÃO NO MÊS DE JUNHO/2021;

| UNIDADE | META DE PRODUÇÃO MENSAL | TOTAL TRIMESTRE | | | | | | CÁLCULO DO DESCONTO | | | | | | TOTAL DO DESCONTO DO TRIMESTRE DA UNIDADE | |
|--------------|-------------------------|-----------------|---------------|--------------|---------------|--------------|---------------|--|--------------------------------|---|---|--|---------------------|---|---------------------|
| | | JUNHO/2021 | | JULHO/2021 | | AGOSTO/2021 | | REPRESENTATIVIDADE DA LINHA DE SERVIÇO | CUSTEIO OPERACIONAL DA UNIDADE | REPRESENTATIVIDADE PROPORCIONAL DA LINHA DE SERVIÇO | CUSTEIO OPERACIONAL DA UNIDADE DE ACORDO COM PROPORCIONAL | VALOR DO DESCONTO (10% DOS 95% DO CUSTEIO OPERACIONAL) | | | |
| | | PROD. | % | PROD. | % | PROD. | % | | | | | Jun/21 | Jul/21 | | ago/21 |
| SF | 2.015 | 1.262 | 62,68% | 1.377 | 68,39% | 1.574 | 78,11% | 6.095 | 4.213 | 69,69% | RS 63.888,16 | 46,48% | RS 6.388,82 | RS 6.388,82 | RS 19.166,45 |
| em-ESF | 2.015 | 1.145 | 56,82% | 1.364 | 67,69% | 1.605 | 79,65% | 6.095 | 4.114 | 68,05% | RS 63.888,16 | 46,48% | RS 6.388,82 | RS 6.388,82 | RS 19.166,45 |
| Unica-ESB* | 402 | 275 | 68,43% | 261 | 64,93% | 350 | 87,06% | 483 | 886 | 183,44% | RS 5.104,71 | 3,71% | RS 0,00 | RS 0,00 | RS 0,00 |
| SF* | 32 | 11 | 34,38% | 4 | 12,50% | 21 | 65,63% | 72 | 36 | 50,00% | RS 760,95 | 0,55% | RS 0,00 | RS 76,10 | RS 152,19 |
| SF* | 160 | 68 | 42,50% | 72 | 45,00% | 97 | 60,63% | 360 | 237 | 65,83% | RS 3.804,75 | 2,77% | RS 0,00 | RS 380,48 | RS 760,95 |
| TOTAL | 4.624 | 2.761 | 59,71% | 3.078 | 66,57% | 3.647 | 78,87% | 13.005 | 9.486 | 70,72% | RS 137.446,74 | RS 12.777,63 | RS 13.234,20 | RS 13.234,20 | RS 39.246,04 |

IO CIRCULAR Nº 235/2021:

TA DE PRODUÇÃO MENSAL ODONTOLÓGICA 121 (MÊS), CORRESPONDENTE A 30% DA META DE PRODUÇÃO NO MÊS DE JUNHO/2021; PRODUÇÃO MENSAL ODONTOLÓGICA 161 (MÊS), CORRESPONDENTE A 40% DA META DE PRODUÇÃO NO MÊS DE JULHO/2021; PRODUÇÃO MENSAL ODONTOLÓGICA 201 (MÊS), CORRESPONDENTE A 50% DA META DE PRODUÇÃO NO MÊS

TA DE PRODUÇÃO MENSAL VISITAS DOMICILIARES ES8 8 (MÊS), CORRESPONDENTE A 25% DA META DE PRODUÇÃO NO MÊS DE JUNHO/2021;

TA DE PRODUÇÃO MENSAL VISITAS DOMICILIARES ESF 40 (MÊS), CORRESPONDENTE A 25% DA META DE PRODUÇÃO NO MÊS DE JUNHO/2021;

[Handwritten signatures and initials]

| EORGE BENEVIDES | META DE PRODUÇÃO MENSAL | CÁLCULO DO DESCONTO | | | | | | | | | | | | TOTAL DO DESCONTO DO TRIMESTRE DA UNIDADE | | | |
|-----------------|-------------------------|---------------------|---------------|--------------|---------------|--------------|---------------|-----------------|--------------|--|--------------------------------|---|---|---|--|--------------------|--------------------|
| | | JUNHO/2021 | | JULHO/2021 | | AGOSTO/2021 | | TOTAL TRIMESTRE | | REPRESENTATIVIDADE DA LINHA DE SERVIÇO | CUSTEIO OPERACIONAL DA UNIDADE | REPRESENTATIVIDADE PROPORCIONAL DA LINHA DE SERVIÇO | CUSTEIO OPERACIONAL DA UNIDADE DE ACORDO COM PROPORCIONAL | | VALOR DO DESCONTO (10% DOS 95% DO CUSTEIO OPERACIONAL) | | |
| | | PROD. | % | PROD. | % | PROD. | % | META | PROD | | | | | | % | jun/21 | jul/21 |
| ESF | 1.209 | 1.077 | 89,08% | 1.360 | 112,49% | 1.347 | 111,41% | 3.627 | 3.784 | 104,33% | ≥ 85,00%=5/Desconto | RS 32.695,15 | RS 31.060,39 | RS 0,00 | RS 0,00 | RS 0,00 | RS 0,00 |
| gem-ESF | 1.209 | 855 | 70,72% | 934 | 77,25% | 886 | 73,28% | 3.627 | 2.675 | 73,75% | ≤ 85,00%=(A)-10% | RS 32.695,15 | RS 31.060,39 | RS 3.106,04 | RS 3.106,04 | RS 3.106,04 | RS 3.106,04 |
| ógica-ESB* | 402 | 205 | 51,24% | 167 | 41,54% | 292 | 72,63% | 483 | 664 | 137,47% | ≥ 85,00%=5/Desconto | RS 4.136,25 | RS 4.136,25 | RS 0,00 | RS 0,00 | RS 0,00 | RS 0,00 |
| ESB* | 32 | 0 | 0,00% | 19 | 59,38% | 31 | 96,88% | 72 | 50 | 69,44% | ≤ 85,00%=(A)-10% | RS 616,58 | RS 616,58 | RS 616,66 | RS 616,66 | RS 0,00 | RS 123,32 |
| ESF* | 96 | 48 | 50,00% | 153 | 159,38% | 89 | 92,71% | 216 | 290 | 134,26% | ≥ 85,00%=5/Desconto | RS 1.947,11 | RS 1.849,75 | RS 0,00 | RS 0,00 | RS 0,00 | RS 0,00 |
| TOTAL | 2.948 | 2.185 | 74,12% | 2.633 | 89,31% | 2.665 | 89,72% | 8.025 | 7.463 | 88,64% | | RS 68.723,37 | RS 3.167,70 | RS 3.167,70 | RS 3.167,70 | RS 3.167,70 | RS 9.441,48 |

IO CIRCULAR Nº 235/2021:

ETA DE PRODUÇÃO MENSAL VISTAS DOMICILIARES 121 (MÊS), CORRESPONDENTE A 30% DA META DE PRODUÇÃO NO MÊS DE JUNHO/2021; PRODUÇÃO MENSAL ODONTOLÓGICA 161 (MÊS), CORRESPONDENTE A 40% DA META DE PRODUÇÃO NO MÊS DE JULHO/2021; PRODUÇÃO MENSAL ODONTOLÓGICA 201 (MÊS), CORRESPONDENTE A 50% DA META DE PRODUÇÃO NO MÊS

ETA DE PRODUÇÃO MENSAL VISTAS DOMICILIARES 588 (MÊS), CORRESPONDENTE A 25% DA META DE PRODUÇÃO NO MÊS DE JUNHO/2021;

ETA DE PRODUÇÃO MENSAL VISTAS DOMICILIARES 24 (MÊS), CORRESPONDENTE A 25% DA META DE PRODUÇÃO NO MÊS DE JUNHO/2021;

| ACILIANO MUNIZ | META DE PRODUÇÃO MENSAL | CÁLCULO DO DESCONTO | | | | | | | | | | | | TOTAL DO DESCONTO DO TRIMESTRE DA UNIDADE | | | |
|----------------|-------------------------|---------------------|---------------|--------------|---------------|--------------|---------------|-----------------|---------------|--|--------------------------------|---|---|---|--|--------------------|---------------------|
| | | JUNHO/2021 | | JULHO/2021 | | AGOSTO/2021 | | TOTAL TRIMESTRE | | REPRESENTATIVIDADE DA LINHA DE SERVIÇO | CUSTEIO OPERACIONAL DA UNIDADE | REPRESENTATIVIDADE PROPORCIONAL DA LINHA DE SERVIÇO | CUSTEIO OPERACIONAL DA UNIDADE DE ACORDO COM PROPORCIONAL | | VALOR DO DESCONTO (10% DOS 95% DO CUSTEIO OPERACIONAL) | | |
| | | PROD. | % | PROD. | % | PROD. | % | META | PROD | | | | | | % | Jun/21 | Jul/21 |
| SF | 2.418 | 2.516 | 104,05% | 2.487 | 102,85% | 2.435 | 100,70% | 7.254 | 7.438 | 102,54% | ≥ 85,00%=5/Desconto | RS 63.215,74 | RS 63.215,74 | RS 0,00 | RS 0,00 | RS 0,00 | RS 0,00 |
| gem-ESF | 2.418 | 1.728 | 71,46% | 1.726 | 71,38% | 2.084 | 84,12% | 7.254 | 5.488 | 75,65% | ≤ 85,00%=(A)-10% | RS 63.215,74 | RS 63.215,74 | RS 6.321,57 | RS 6.321,57 | RS 6.321,57 | RS 18.964,72 |
| ógica-ESB* | 603 | 393 | 65,17% | 381 | 63,18% | 414 | 68,65% | 724 | 1.188 | 164,09% | ≥ 85,00%=5/Desconto | RS 6.399,37 | RS 6.399,37 | RS 0,00 | RS 0,00 | RS 0,00 | RS 0,00 |
| ESB* | 48 | 41 | 85,42% | 29 | 60,42% | 28 | 58,33% | 108 | 98 | 90,74% | ≥ 85,00%=5/Desconto | RS 941,18 | RS 941,18 | RS 0,00 | RS 0,00 | RS 0,00 | RS 0,00 |
| SF* | 192 | 110 | 57,29% | 123 | 64,06% | 96 | 50,00% | 432 | 329 | 76,16% | ≤ 85,00%=(A)-10% | RS 3.764,71 | RS 3.764,71 | RS 0,00 | RS 0,00 | RS 376,47 | RS 752,94 |
| TOTAL | 5.679 | 4.788 | 84,31% | 4.746 | 83,57% | 5.007 | 88,17% | 15.772 | 14.541 | 88,51% | | RS 137.446,74 | RS 144.680,78 | RS 6.321,57 | RS 6.688,04 | RS 6.688,04 | RS 19.717,66 |

O CIRCULAR Nº 235/2021:

ETA DE PRODUÇÃO MENSAL VISTAS DOMICILIARES 181 (MÊS), CORRESPONDENTE A 30% DA META DE PRODUÇÃO NO MÊS DE JUNHO/2021; PRODUÇÃO MENSAL ODONTOLÓGICA 241 (MÊS), CORRESPONDENTE A 40% DA META DE PRODUÇÃO NO MÊS DE JULHO/2021; PRODUÇÃO MENSAL ODONTOLÓGICA 302 (MÊS), CORRESPONDENTE A 50% DA META DE PRODUÇÃO NO MÊS

ETA DE PRODUÇÃO MENSAL VISTAS DOMICILIARES 588 (MÊS), CORRESPONDENTE A 25% DA META DE PRODUÇÃO NO MÊS DE JUNHO/2021;

ETA DE PRODUÇÃO MENSAL VISTAS DOMICILIARES 24 (MÊS), CORRESPONDENTE A 25% DA META DE PRODUÇÃO NO MÊS DE JUNHO/2021;

(Handwritten signatures and initials)

| NOME DO FUNCIONÁRIO | META DE PRODUÇÃO MENSAL | TOTAL TRIMESTRE | | | | | | CÁLCULO DO DESCONTO | | | | | | VALOR DO DESCONTO (10% DOS 95% DO CUSTEIO OPERACIONAL) | | | TOTAL DO DESCONTO DO TRIMESTRE DA UNIDADE |
|---------------------|-------------------------|-----------------|---------------|--------------|---------------|--------------|----------------|---------------------|--|--------------------------------|---|---|--|--|-----------------|-----------------|---|
| | | JUNHO/2021 | | JULHO/2021 | | AGOSTO/2021 | | % CONCEPTO | REPRESENTATIVIDADE DA LINHA DE SERVIÇO | CUSTEIO OPERACIONAL DA UNIDADE | REPRESENTATIVIDADE PROPORCIONAL DA LINHA DE SERVIÇO | CUSTEIO OPERACIONAL DA UNIDADE DE ACORDO COM PROPORCIONAL | BASE DE CÁLCULO P/ DESCONTO (95% DO CUSTEIO OPERACIONAL) | jun/21 | jul/21 | ago/21 | |
| | | PROD. | % | PROD. | % | PROD. | % | | | | | | | | | | |
| ESF | 1.612 | 1.819 | 112,84% | 1.796 | 111,41% | 1.853 | 114,95% | 4.836 | 5.468 | 113,07% | 100,00% | ≥ 85,00%=S/Desconto | R\$ 43.221,91 | R\$ 41.060,81 | R\$ 0,00 | R\$ 0,00 | R\$ 0,00 |
| gem-ESF | 1.612 | 1.423 | 88,28% | 1.525 | 94,60% | 1.712 | 106,20% | 4.836 | 4.660 | 96,36% | 96,36% | ≥ 85,00%=S/Desconto | R\$ 43.221,91 | R\$ 41.060,81 | R\$ 0,00 | R\$ 0,00 | R\$ 0,00 |
| lógica-ESB* | 603 | 251 | 41,62% | 351 | 58,21% | 357 | 58,37% | 724 | 559 | 77,21% | 100,00% | ≥ 85,00%=S/Desconto | R\$ 6.470,77 | R\$ 6.147,23 | R\$ 0,00 | R\$ 0,00 | R\$ 0,00 |
| ESB* | 48 | 47 | 97,92% | 29 | 60,42% | 39 | 81,25% | 108 | 115 | 106,48% | 100,00% | ≥ 85,00%=S/Desconto | R\$ 965,25 | R\$ 916,99 | R\$ 0,00 | R\$ 0,00 | R\$ 0,00 |
| ESF* | 128 | 69 | 53,91% | 119 | 92,97% | 94 | 73,44% | 288 | 282 | 97,92% | 97,92% | ≥ 85,00%=S/Desconto | R\$ 2.574,01 | R\$ 2.445,31 | R\$ 0,00 | R\$ 0,00 | R\$ 0,00 |
| TOTAL | 4.003 | 3.609 | 90,16% | 3.620 | 90,43% | 4.055 | 101,30% | 10.792 | 11.484 | 106,42% | 98,86% | | R\$ 96.433,85 | R\$ 91.631,16 | R\$ 0,00 | R\$ 0,00 | R\$ 0,00 |

10 CIRCULAR Nº 235/2021:

ETA DE PRODUÇÃO MENSAL VISTAS DOMICILIARES 181 (MÊS), CORRESPONDENTE A 30% DA META DE PRODUÇÃO NO MÊS DE JUNHO/2021; PRODUÇÃO MENSAL ODONTOLÓGICA 241 (MÊS), CORRESPONDENTE A 40% DA META DE PRODUÇÃO NO MÊS DE JULHO/2021; PRODUÇÃO MENSAL ODONTOLÓGICA 302 (MÊS), CORRESPONDENTE A 50% DA META DE PRODUÇÃO NO MÊS

ETA DE PRODUÇÃO MENSAL VISTAS DOMICILIARES 588 (MÊS), CORRESPONDENTE A 25% DA META DE PRODUÇÃO NO MÊS DE JUNHO/2021;

ETA DE PRODUÇÃO MENSAL VISTAS DOMICILIARES 527 (MÊS), CORRESPONDENTE A 25% DA META DE PRODUÇÃO NO MÊS DE JUNHO/2021;

| NOME DO FUNCIONÁRIO | META DE PRODUÇÃO MENSAL | TOTAL TRIMESTRE | | | | | | CÁLCULO DO DESCONTO | | | | | | VALOR DO DESCONTO (10% DOS 95% DO CUSTEIO OPERACIONAL) | | | TOTAL DO DESCONTO DO TRIMESTRE DA UNIDADE |
|---------------------|-------------------------|-----------------|---------------|--------------|----------------|--------------|---------------|---------------------|--|--------------------------------|---|---|--|--|-----------------|-----------------|---|
| | | JUNHO/2021 | | JULHO/2021 | | AGOSTO/2021 | | % CONCEPTO | REPRESENTATIVIDADE DA LINHA DE SERVIÇO | CUSTEIO OPERACIONAL DA UNIDADE | REPRESENTATIVIDADE PROPORCIONAL DA LINHA DE SERVIÇO | CUSTEIO OPERACIONAL DA UNIDADE DE ACORDO COM PROPORCIONAL | BASE DE CÁLCULO P/ DESCONTO (95% DO CUSTEIO OPERACIONAL) | jun/21 | jul/21 | ago/21 | |
| | | PROD. | % | PROD. | % | PROD. | % | | | | | | | | | | |
| ESF | 1.209 | 1.399 | 115,72% | 1.468 | 121,42% | 1.298 | 107,36% | 3.627 | 4.165 | 114,83% | 100,00% | ≥ 85,00%=S/Desconto | R\$ 21.796,77 | R\$ 20.706,93 | R\$ 0,00 | R\$ 0,00 | R\$ 0,00 |
| gem-ESF | 1.209 | 1.283 | 106,12% | 1.277 | 105,62% | 1.270 | 105,05% | 3.627 | 3.830 | 105,60% | 100,00% | ≥ 85,00%=S/Desconto | R\$ 21.796,77 | R\$ 20.706,93 | R\$ 0,00 | R\$ 0,00 | R\$ 0,00 |
| lógica-ESB* | 402 | 94 | 23,38% | 319 | 79,35% | 217 | 53,98% | 483 | 630 | 130,43% | 100,00% | ≥ 85,00%=S/Desconto | R\$ 2.902,63 | R\$ 2.757,50 | R\$ 0,00 | R\$ 0,00 | R\$ 0,00 |
| ESB* | 32 | 0 | 0,00% | 34 | 106,25% | 33 | 103,13% | 72 | 67 | 91,67% | 91,66% | ≥ 85,00%=S/Desconto | R\$ 432,69 | R\$ 411,06 | R\$ 0,00 | R\$ 0,00 | R\$ 0,00 |
| ESF* | 96 | 58 | 60,42% | 93 | 96,88% | 43 | 44,79% | 216 | 194 | 89,81% | 89,81% | ≥ 85,00%=S/Desconto | R\$ 1.298,07 | R\$ 1.233,17 | R\$ 0,00 | R\$ 0,00 | R\$ 0,00 |
| TOTAL | 2.948 | 2.834 | 96,13% | 3.191 | 108,24% | 2.861 | 97,05% | 8.025 | 8.886 | 110,71% | 96,57% | | R\$ 48.226,93 | R\$ 45.815,58 | R\$ 0,00 | R\$ 0,00 | R\$ 0,00 |

10 CIRCULAR Nº 235/2021:

ETA DE PRODUÇÃO MENSAL VISTAS DOMICILIARES 121 (MÊS), CORRESPONDENTE A 30% DA META DE PRODUÇÃO NO MÊS DE JUNHO/2021; PRODUÇÃO MENSAL ODONTOLÓGICA 161 (MÊS), CORRESPONDENTE A 40% DA META DE PRODUÇÃO NO MÊS DE JULHO/2021; PRODUÇÃO MENSAL ODONTOLÓGICA 201 (MÊS), CORRESPONDENTE A 50% DA META DE PRODUÇÃO NO MÊS

ETA DE PRODUÇÃO MENSAL VISTAS DOMICILIARES 588 (MÊS), CORRESPONDENTE A 25% DA META DE PRODUÇÃO NO MÊS DE JUNHO/2021;

ETA DE PRODUÇÃO MENSAL VISTAS DOMICILIARES 527 (MÊS), CORRESPONDENTE A 25% DA META DE PRODUÇÃO NO MÊS DE JUNHO/2021;

Handwritten signatures and initials.



Fortaleza
PREFEITURA

Saúde

| SÍMBOLO | META DE PRODUÇÃO MENSAL | CÁLCULO DO DESCONTO | | | | | | TOTAL TRIMESTRE | | | VALOR DO DESCONTO (10% DOS 95% DO CUSTEIO OPERACIONAL) | | | TOTAL DO DESCONTO DO TRIMESTRE DA UNIDADE | | |
|--------------|-------------------------|---------------------|---------------|--------------|---------------|--------------|---------------|-----------------|--|---|--|--|---------------------|---|--------|--------|
| | | JUNHO/2021 | | JULHO/2021 | | AGOSTO/2021 | | CONCEITO % | REPRESENTATIVIDADE DA LINHA DE SERVIÇO | CUSTEIO OPERACIONAL DA UNIDADE DE ACORDO COM PROPORCIONAL | REPRESENTATIVIDADE PROPORCIONAL DA LINHA DE SERVIÇO | CUSTEIO OPERACIONAL P/ DESCONTO (95% DO CUSTEIO OPERACIONAL) | OPERACIONAL | | | |
| | | PROD. | % | PROD. | % | PROD. | % | | | | | | Jun/21 | | Jul/21 | ago/21 |
| SF | 2.418 | 1.831 | 75,72% | 2.032 | 84,04% | 1.666 | 68,90% | 7.254 | 5.529 | 76,22% | RS 5.362,15 | RS 5.362,15 | RS 5.362,15 | RS 16.086,46 | | |
| Bem-ESF | 2.418 | 1.440 | 59,55% | 1.470 | 60,79% | 1.482 | 61,29% | 7.254 | 4.392 | 60,55% | RS 5.362,15 | RS 5.362,15 | RS 5.362,15 | RS 16.086,46 | | |
| Ag/cia-ESB* | 402 | 156 | 38,78% | 172 | 42,78% | 376 | 93,53% | 483 | 704 | 145,76% | RS 0,00 | RS 0,00 | RS 0,00 | RS 0,00 | | |
| ESB* | 32 | 0 | 0,00% | 19 | 59,38% | 19 | 59,38% | 72 | 38 | 52,78% | RS 53,22 | RS 53,22 | RS 53,22 | RS 159,67 | | |
| SF* | 192 | 127 | 66,15% | 136 | 70,83% | 72 | 37,50% | 432 | 335 | 77,55% | RS 0,00 | RS 0,00 | RS 0,00 | RS 638,67 | | |
| TOTAL | 5.462 | 3.554 | 65,07% | 3.829 | 70,10% | 3.815 | 69,84% | 15.495 | 10.998 | 71,42% | RS 10.777,53 | RS 11.096,86 | RS 11.096,86 | RS 32.971,25 | | |

O CIRCULAR Nº 235/2021:

ATA DE PRODUÇÃO MENSAL ODONTOLÓGICA 121 (MÊS), CORRESPONDENTE A 30% DA META DE PRODUÇÃO NO MÊS DE JUNHO/2021; PRODUÇÃO MENSAL ODONTOLÓGICA 161 (MÊS), CORRESPONDENTE A 40% DA META DE PRODUÇÃO NO MÊS DE JUNHO/2021; PRODUÇÃO MENSAL ODONTOLÓGICA 201 (MÊS), CORRESPONDENTE A 50% DA META DE PRODUÇÃO NO MÊS

ATA DE PRODUÇÃO MENSAL VISITAS DOMICILIARES ESB 8 (MÊS), CORRESPONDENTE A 25% DA META DE PRODUÇÃO NO MÊS DE JUNHO/2021;

ATA DE PRODUÇÃO MENSAL VISITAS DOMICILIARES ESF 48 (MÊS), CORRESPONDENTE A 25% DA META DE PRODUÇÃO NO MÊS DE JUNHO/2021;

| SÍMBOLO | META DE PRODUÇÃO MENSAL | CÁLCULO DO DESCONTO | | | | | | TOTAL TRIMESTRE | | | VALOR DO DESCONTO (10% DOS 95% DO CUSTEIO OPERACIONAL) | | | TOTAL DO DESCONTO DO TRIMESTRE DA UNIDADE | | |
|--------------|-------------------------|---------------------|---------------|--------------|---------------|--------------|---------------|-----------------|--|---|--|--|--------------------|---|--------|--------|
| | | JUNHO/2021 | | JULHO/2021 | | AGOSTO/2021 | | CONCEITO % | REPRESENTATIVIDADE DA LINHA DE SERVIÇO | CUSTEIO OPERACIONAL DA UNIDADE DE ACORDO COM PROPORCIONAL | REPRESENTATIVIDADE PROPORCIONAL DA LINHA DE SERVIÇO | CUSTEIO OPERACIONAL P/ DESCONTO (95% DO CUSTEIO OPERACIONAL) | OPERACIONAL | | | |
| | | PROD. | % | PROD. | % | PROD. | % | | | | | | Jun/21 | | Jul/21 | ago/21 |
| SF | 1.612 | 1.751 | 108,62% | 1.985 | 123,14% | 1.734 | 107,57% | 4.836 | 5.470 | 113,11% | RS 0,00 | RS 0,00 | RS 0,00 | RS 0,00 | | |
| Bem-ESF | 1.612 | 1.247 | 77,36% | 887 | 55,02% | 1.130 | 70,10% | 4.836 | 3.364 | 69,58% | RS 2.979,61 | RS 2.979,61 | RS 2.979,61 | RS 8.938,84 | | |
| Ag/cia-ESB* | 603 | 324 | 53,73% | 391 | 64,68% | 555 | 92,04% | 724 | 1.270 | 175,41% | RS 0,00 | RS 0,00 | RS 0,00 | RS 0,00 | | |
| Ag/cia-ESB* | 1.360 | 784 | 57,65% | 1.170 | 86,03% | 1.191 | 87,57% | 4.080 | 3.145 | 77,08% | RS 2.513,82 | RS 2.513,82 | RS 2.513,82 | RS 7.541,46 | | |
| ESB* | 48 | 0 | 0,00% | 49 | 102,08% | 56 | 116,67% | 108 | 105 | 97,22% | RS 0,00 | RS 0,00 | RS 0,00 | RS 0,00 | | |
| SF* | 128 | 24 | 18,75% | 65 | 50,78% | 68 | 53,13% | 288 | 157 | 54,51% | RS 177,45 | RS 177,45 | RS 177,45 | RS 532,34 | | |
| TOTAL | 5.363 | 4.130 | 77,01% | 4.547 | 84,78% | 4.734 | 88,27% | 14.872 | 13.411 | 90,18% | RS 5.670,88 | RS 5.670,88 | RS 5.670,88 | RS 17.012,64 | | |

O CIRCULAR Nº 235/2021:

ATA DE PRODUÇÃO MENSAL ODONTOLÓGICA 181 (MÊS), CORRESPONDENTE A 30% DA META DE PRODUÇÃO NO MÊS DE JUNHO/2021; PRODUÇÃO MENSAL ODONTOLÓGICA 241 (MÊS), CORRESPONDENTE A 40% DA META DE PRODUÇÃO NO MÊS DE JUNHO/2021; PRODUÇÃO MENSAL ODONTOLÓGICA 301 (MÊS), CORRESPONDENTE A 50% DA META DE PRODUÇÃO NO MÊS

ATA DE PRODUÇÃO MENSAL VISITAS DOMICILIARES ESB 12 (MÊS), CORRESPONDENTE A 25% DA META DE PRODUÇÃO NO MÊS DE JUNHO/2021;

ATA DE PRODUÇÃO MENSAL VISITAS DOMICILIARES ESF 32 (MÊS), CORRESPONDENTE A 25% DA META DE PRODUÇÃO NO MÊS DE JUNHO/2021;

(Handwritten signatures and initials)



Fortaleza

PREFEITURA

Saúde

| MARCUS AURÉLIO | META DE PRODUÇÃO MENSAL | CÁLCULO DO DESCONTO | | | | | | | | | | | | TOTAL DO TRIMESTRE | | VALOR DO DESCONTO (10% DOS 95% DO CUSTEIO OPERACIONAL) | | | TOTAL DO DESCONTO DO TRIMESTRE DA UNIDADE |
|----------------|-------------------------|---------------------|---------------|--------------|---------------|--------------|---------------|-----------------|--------------|--|---|--|---------------------|---------------------|--------------------|--|---------------------|--|---|
| | | JUNHO/2021 | | JULHO/2021 | | AGOSTO/2021 | | TOTAL TRIMESTRE | | REPRESENTATIVIDADE DA LINHA DE SERVIÇO | CUSTEIO OPERACIONAL DA UNIDADE DE ACORDO COM PROPORCIONAL | BASE DE CÁLCULO P/ DESCONTO (95% DO CUSTEIO OPERACIONAL) | jun/21 | jul/21 | ago/21 | | | | |
| | | PROD. | % | PROD. | % | PROD. | % | META | PROD | | | | | | | % | | | |
| -ESF | 1.612 | 1.296 | 80,40% | 1.548 | 96,03% | 1.492 | 92,56% | 4.836 | 4.836 | 89,66% | 4.336 | 89,66% | RS 0,00 | RS 0,00 | RS 0,00 | RS 0,00 | RS 0,00 | | |
| agem-ESF | 1.612 | 1.004 | 62,28% | 946 | 58,68% | 1.034 | 64,14% | 4.836 | 2.984 | 61,70% | 2.984 | 61,70% | RS 4.106,08 | RS 4.106,08 | RS 4.106,08 | RS 4.106,08 | RS 12.318,24 | | |
| lógica-ESB* | 603 | 145 | 24,04% | 210 | 34,83% | 408 | 67,66% | 724 | 763 | 105,39% | 763 | 105,39% | RS 6.470,77 | RS 6.470,77 | RS 6.470,77 | RS 6.470,77 | RS 19.412,31 | | |
| -ESB* | 48 | 0 | 0,00% | 0 | 0,00% | 47 | 97,92% | 108 | 47 | 43,52% | 47 | 43,52% | RS 965,25 | RS 916,99 | RS 91,70 | RS 91,70 | RS 0,00 | | |
| ESF* | 128 | 77 | 60,16% | 43 | 33,59% | 62 | 48,44% | 288 | 182 | 63,19% | 182 | 63,19% | RS 2.574,01 | RS 2.445,31 | RS 244,53 | RS 244,53 | RS 489,06 | | |
| TOTAL | 4.003 | 2.522 | 63,00% | 2.747 | 68,62% | 3.043 | 76,02% | 10.792 | 8.312 | 77,16% | 8.312 | 77,16% | RS 96.453,85 | RS 91.631,16 | RS 4.442,31 | RS 4.442,31 | RS 12.990,70 | | |

CIO CIRCULAR Nº 235/2021.

META DE PRODUÇÃO MENSAL ODONTOLÓGICA 181 (MÊS), CORRESPONDENTE A 30% DA META DE PRODUÇÃO NO MÊS DE JUNHO/2021; PRODUÇÃO MENSAL ODONTOLÓGICA 241 (MÊS), CORRESPONDENTE A 40% DA META DE PRODUÇÃO NO MÊS DE JUNHO/2021; PRODUÇÃO MENSAL ODONTOLÓGICA 302 (MÊS), CORRESPONDENTE A 50% DA META DE PRODUÇÃO NO MÊS

META DE PRODUÇÃO MENSAL VISTAS DOMICILIARES ESF 12 (MÊS), CORRESPONDENTE A 25% DA META DE PRODUÇÃO NO MÊS DE JUNHO/2021;

META DE PRODUÇÃO MENSAL VISTAS DOMICILIARES ESF 32 (MÊS), CORRESPONDENTE A 25% DA META DE PRODUÇÃO NO MÊS DE JUNHO/2021;

| OSMAR VIANA | META DE PRODUÇÃO MENSAL | CÁLCULO DO DESCONTO | | | | | | | | | | | | TOTAL DO TRIMESTRE | | VALOR DO DESCONTO (10% DOS 95% DO CUSTEIO OPERACIONAL) | | | TOTAL DO DESCONTO DO TRIMESTRE DA UNIDADE |
|--------------|-------------------------|---------------------|----------------|--------------|----------------|--------------|----------------|-----------------|---------------|--|---|--|---------------------|--------------------|--------------------|--|---------------------|--|---|
| | | JUNHO/2021 | | JULHO/2021 | | AGOSTO/2021 | | TOTAL TRIMESTRE | | REPRESENTATIVIDADE DA LINHA DE SERVIÇO | CUSTEIO OPERACIONAL DA UNIDADE DE ACORDO COM PROPORCIONAL | BASE DE CÁLCULO P/ DESCONTO (95% DO CUSTEIO OPERACIONAL) | jun/21 | jul/21 | ago/21 | | | | |
| | | PROD. | % | PROD. | % | PROD. | % | META | PROD | | | | | | | % | | | |
| ESF | 1.612 | 1.599 | 99,19% | 2.034 | 126,18% | 2.171 | 134,68% | 4.836 | 5.804 | 120,02% | 5.804 | 120,02% | RS 31.606,87 | RS 3.160,69 | RS 3.160,69 | RS 3.160,69 | RS 9.482,06 | | |
| agem-ESF | 1.612 | 1.794 | 111,29% | 2.163 | 134,18% | 1.983 | 123,01% | 4.836 | 5.940 | 122,83% | 5.940 | 122,83% | RS 31.606,87 | RS 3.160,69 | RS 3.160,69 | RS 3.160,69 | RS 9.482,06 | | |
| lógica-ESB* | 402 | 364 | 90,55% | 465 | 115,69% | 512 | 127,36% | 483 | 1.341 | 277,64% | 66 | 13,66% | RS 3.156,77 | RS 315,68 | RS 315,68 | RS 315,68 | RS 947,03 | | |
| -ESB* | 32 | 0 | 0,00% | 34 | 106,25% | 32 | 100,00% | 72 | 66 | 91,67% | 72 | 91,67% | RS 470,57 | RS 47,06 | RS 47,06 | RS 47,06 | RS 141,17 | | |
| ESF* | 128 | 68 | 53,13% | 107 | 83,59% | 85 | 66,41% | 288 | 260 | 90,28% | 260 | 90,28% | RS 1.882,29 | RS 188,23 | RS 188,23 | RS 188,23 | RS 564,69 | | |
| TOTAL | 3.766 | 3.825 | 101,03% | 4.803 | 127,50% | 4.783 | 126,33% | 10.515 | 13.411 | 127,50% | 13.411 | 127,50% | RS 68.723,37 | RS 6.872,34 | RS 6.872,34 | RS 6.872,34 | RS 20.617,01 | | |

CIO CIRCULAR Nº 235/2021.

META DE PRODUÇÃO MENSAL ODONTOLÓGICA 121 (MÊS), CORRESPONDENTE A 30% DA META DE PRODUÇÃO NO MÊS DE JUNHO/2021; PRODUÇÃO MENSAL ODONTOLÓGICA 161 (MÊS), CORRESPONDENTE A 40% DA META DE PRODUÇÃO NO MÊS DE JUNHO/2021; PRODUÇÃO MENSAL ODONTOLÓGICA 201 (MÊS), CORRESPONDENTE A 50% DA META DE PRODUÇÃO NO MÊS

META DE PRODUÇÃO MENSAL VISTAS DOMICILIARES ESF 8 (MÊS), CORRESPONDENTE A 25% DA META DE PRODUÇÃO NO MÊS DE JUNHO/2021;

META DE PRODUÇÃO MENSAL VISTAS DOMICILIARES ESF 32 (MÊS), CORRESPONDENTE A 25% DA META DE PRODUÇÃO NO MÊS DE JUNHO/2021;

Rua Barão do Rio Branco • Centro • CEP 60025-060 • Fortaleza, Ceará, Brasil. Tel.: 85 3452-1786

Handwritten signatures and initials.



Fortaleza
PREFEITURA

Saúde

| PARQUE SÃO JOSÉ | META DE PRODUÇÃO MENSAL | CÁLCULO DO DESCONTO | | | | | | | | | | | | TOTAL DO DESCONTO DO TRIMESTRE DA UNIDADE | | | | |
|-----------------|-------------------------|---------------------|---------------|--------------|---------------|--------------|---------------|-----------------|--------------|--------------------|--|--------------------------------|---|---|---|--|--------------|---------------|
| | | JUNHO/2021 | | JULHO/2021 | | AGOSTO/2021 | | TOTAL TRIMESTRE | | MEMÓRIA DE CÁLCULO | REPRESENTATIVIDADE DA LINHA DE SERVIÇO | CUSTEIO OPERACIONAL DA UNIDADE | REPRESENTATIVIDADE PROPORCIONAL DA LINHA DE SERVIÇO | | CUSTEIO OPERACIONAL DA UNIDADE DE ACORDO COM PROPORCIONAL | VALOR DO DESCONTO (10% DOS 95% DO CUSTEIO OPERACIONAL) | | |
| | | PROD. | % | PROD. | % | PROD. | % | META | PROD | | | | | | | % | CONCEITO | jun/21 |
| -ESF | 1.209 | 916 | 75,77% | 989 | 81,80% | 1.025 | 84,78% | 3.627 | 2.930 | 80,78% | ≤ 85,00%=(A)-10% | 3,90% | R\$ 32.695,15 | R\$ 31.060,39 | R\$ 3.106,04 | R\$ 3.106,04 | R\$ 3.106,04 | R\$ 9.318,12 |
| gem-ESF | 1.209 | 796 | 65,84% | 893 | 73,86% | 875 | 72,37% | 3.627 | 2.564 | 70,69% | ≤ 85,00%=(A)-10% | | R\$ 32.695,15 | R\$ 31.060,39 | R\$ 3.106,04 | R\$ 3.106,04 | R\$ 3.106,04 | R\$ 9.318,12 |
| Lógica-ESB* | 402 | 85 | 20,25% | 218 | 54,23% | 220 | 54,73% | 483 | 523 | 108,28% | ≥ 85,00%=(S)/Desconto | | R\$ 4.136,25 | R\$ 4.136,25 | R\$ 0,00 | R\$ 0,00 | R\$ 0,00 | R\$ 0,00 |
| -ESB* | 32 | 0 | 0,00% | 39 | 121,88% | 47 | 146,88% | 72 | 86 | 119,44% | ≥ 85,00%=(S)/Desconto | | R\$ 649,04 | R\$ 649,04 | R\$ 0,00 | R\$ 0,00 | R\$ 0,00 | R\$ 0,00 |
| ESF* | 96 | 2 | 2,08% | 58 | 60,42% | 31 | 32,29% | 216 | 91 | 42,13% | ≤ 85,00%=(A)-10% | | R\$ 1.947,11 | R\$ 1.849,75 | R\$ 184,98 | R\$ 184,98 | R\$ 184,98 | R\$ 554,93 |
| TOTAL | 2.948 | 1.799 | 61,02% | 2.197 | 74,53% | 2.198 | 74,56% | 8.025 | 6.194 | 77,2% | | | R\$ 72.340,39 | R\$ 68.723,37 | R\$ 6.397,05 | R\$ 6.397,05 | R\$ 6.397,05 | R\$ 19.197,16 |

CIO CIRCULAR Nº 235/2021.

META DE PRODUÇÃO MENSAL ODONTOLÓGICA 121 (MÊS), CORRESPONDENTE A 30% DA META DE PRODUÇÃO NO MÊS DE JUNHO/2021; PRODUÇÃO MENSAL ODONTOLÓGICA 161 (MÊS), CORRESPONDENTE A 40% DA META DE PRODUÇÃO NO MÊS DE JUNHO/2021; PRODUÇÃO MENSAL ODONTOLÓGICA 201 (MÊS), CORRESPONDENTE A 50% DA META DE PRODUÇÃO NO MÊS

META DE PRODUÇÃO MENSAL VISTAS DOMICILIARES ESB 8 (MÊS), CORRESPONDENTE A 25% DA META DE PRODUÇÃO NO MÊS DE JUNHO/2021;

META DE PRODUÇÃO MENSAL VISTAS DOMICILIARES ESF 24 (MÊS), CORRESPONDENTE A 25% DA META DE PRODUÇÃO NO MÊS DE JUNHO/2021;

| PEDRO SAMPAIO | META DE PRODUÇÃO MENSAL | CÁLCULO DO DESCONTO | | | | | | | | | | | | TOTAL DO DESCONTO DO TRIMESTRE DA UNIDADE | | | | |
|---------------|-------------------------|---------------------|---------------|--------------|---------------|--------------|---------------|-----------------|---------------|--------------------|--|--------------------------------|---|---|---|--|--------------|---------------|
| | | JUNHO/2021 | | JULHO/2021 | | AGOSTO/2021 | | TOTAL TRIMESTRE | | MEMÓRIA DE CÁLCULO | REPRESENTATIVIDADE DA LINHA DE SERVIÇO | CUSTEIO OPERACIONAL DA UNIDADE | REPRESENTATIVIDADE PROPORCIONAL DA LINHA DE SERVIÇO | | CUSTEIO OPERACIONAL DA UNIDADE DE ACORDO COM PROPORCIONAL | VALOR DO DESCONTO (10% DOS 95% DO CUSTEIO OPERACIONAL) | | |
| | | PROD. | % | PROD. | % | PROD. | % | META | PROD | | | | | | | % | CONCEITO | jun/21 |
| ESF | 2.015 | 1.484 | 73,65% | 1.957 | 97,12% | 2.083 | 103,37% | 6.045 | 5.524 | 91,38% | ≥ 85,00%=(S)/Desconto | | R\$ 56.042,25 | R\$ 53.240,13 | R\$ 0,00 | R\$ 0,00 | R\$ 0,00 | R\$ 0,00 |
| gem-ESF | 2.015 | 1.050 | 52,11% | 1.348 | 66,90% | 1.587 | 78,76% | 6.045 | 3.985 | 65,92% | ≤ 85,00%=(A)-10% | | R\$ 56.042,25 | R\$ 53.240,13 | R\$ 5.324,01 | R\$ 5.324,01 | R\$ 5.324,01 | R\$ 15.972,04 |
| Lógica-ESB* | 402 | 28 | 7,0% | 75 | 18,66% | 129 | 32,09% | 483 | 232 | 48,03% | ≤ 85,00%=(A)-10% | | R\$ 4.136,25 | R\$ 4.136,25 | R\$ 425,39 | R\$ 425,39 | R\$ 425,39 | R\$ 1.276,18 |
| -ESB* | 32 | 0 | 0,00% | 22 | 68,75% | 101 | 315,63% | 72 | 123 | 170,83% | ≥ 85,00%=(S)/Desconto | 6,48% | R\$ 667,50 | R\$ 634,13 | R\$ 0,00 | R\$ 0,00 | R\$ 0,00 | R\$ 0,00 |
| ESF* | 160 | 167 | 104,38% | 212 | 132,50% | 133 | 83,13% | 360 | 512 | 142,22% | ≥ 85,00%=(S)/Desconto | | R\$ 3.337,50 | R\$ 3.170,63 | R\$ 0,00 | R\$ 0,00 | R\$ 0,00 | R\$ 0,00 |
| TOTAL | 4.624 | 2.729 | 59,02% | 3.614 | 78,16% | 4.033 | 87,22% | 13.005 | 10.376 | 81,07% | | | R\$ 120.567,32 | R\$ 114.538,95 | R\$ 5.749,41 | R\$ 5.749,41 | R\$ 5.749,41 | R\$ 17.248,22 |

CIO CIRCULAR Nº 235/2021.

META DE PRODUÇÃO MENSAL ODONTOLÓGICA 121 (MÊS), CORRESPONDENTE A 30% DA META DE PRODUÇÃO NO MÊS DE JUNHO/2021; PRODUÇÃO MENSAL ODONTOLÓGICA 161 (MÊS), CORRESPONDENTE A 40% DA META DE PRODUÇÃO NO MÊS DE JUNHO/2021; PRODUÇÃO MENSAL ODONTOLÓGICA 201 (MÊS), CORRESPONDENTE A 50% DA META DE PRODUÇÃO NO MÊS

META DE PRODUÇÃO MENSAL VISTAS DOMICILIARES ESB 8 (MÊS), CORRESPONDENTE A 25% DA META DE PRODUÇÃO NO MÊS DE JUNHO/2021;

META DE PRODUÇÃO MENSAL VISTAS DOMICILIARES ESF 40 (MÊS), CORRESPONDENTE A 25% DA META DE PRODUÇÃO NO MÊS DE JUNHO/2021;

UAPS PEDRO SAMPAIO NÃO SE APLICA, POIS A UNIDADE ESTAVA EM REFORMA.

[Handwritten signatures and initials]

| CAMONDE CAMPELO | META DE PRODUÇÃO MENSAL | | JUNHO/2021 | | JULHO/2021 | | AGOSTO/2021 | | TOTAL TRIMESTRE | | | CONCEITO % | MEMÓRIA DE CÁLCULO | REPRESENTATIVIDADE DA LINHA DE SERVIÇO | CUSTEIO OPERACIONAL DA UNIDADE | REPRESENTATIVIDADE PROPORCIONAL DA LINHA DE SERVIÇO | CUSTEIO OPERACIONAL DA UNIDADE DE ACORDO COM PROPORCIONAL | BASE DE CÁLCULO P/ DESCONTO (95% DO CUSTEIO OPERACIONAL) | VALOR DO DESCONTO (10% DOS 95% DO CUSTEIO OPERACIONAL) | | | TOTAL DO DESCONTO DO TRIMESTRE DA UNIDADE | | |
|-----------------|-------------------------|---------------|--------------|---------------|--------------|---------------|--------------|---------------|-----------------|---------------|---------------|---------------------|--------------------|--|--------------------------------|---|---|--|--|------------------|------------------|---|------------------|---------|
| | PROD. | % | PROD. | % | PROD. | % | PROD. | % | META | PROD | % | | | | | | | | jun/21 | jul/21 | ago/21 | | | |
| | | | | | | | | | | | | | | | | | | | | | | | PROD. | % |
| 3-ESF | 1.612 | 91,56% | 1.476 | 91,56% | 1.588 | 98,51% | 1.512 | 93,80% | 4.836 | 4.576 | 94,62% | ≥ 85,00%=5/Desconto | | | | 44,81% | RS 43.221,91 | RS 41.060,81 | RS 0,00 | RS 0,00 | RS 0,00 | RS 0,00 | RS 0,00 | |
| Regem-ESF | 1.612 | 101,55% | 1.637 | 101,55% | 1.662 | 103,10% | 1.664 | 103,23% | 4.836 | 4.963 | 102,63% | ≥ 85,00%=5/Desconto | | | | 44,81% | RS 43.221,91 | RS 41.060,81 | RS 0,00 | RS 0,00 | RS 0,00 | RS 0,00 | RS 0,00 | |
| Clínica-ESB* | 603 | 131,49% | 238 | 131,49% | 260 | 107,88% | 496 | 164,24% | 724 | 994 | 137,29% | ≥ 85,00%=5/Desconto | 5,19% | RS 96.433,85 | RS 6.470,77 | 6,71% | RS 6.147,23 | RS 6.147,23 | RS 0,00 | RS 0,00 | RS 0,00 | RS 0,00 | RS 0,00 | RS 0,00 |
| U-ESB* | 48 | 0,00% | 0 | 0,00% | 0 | 0,00% | 22 | 45,83% | 108 | 22 | 20,37% | ≤ 85,00%= (A)-10% | | | | 1,00% | RS 965,25 | RS 916,99 | RS 91,70 | RS 91,70 | RS 91,70 | RS 91,70 | RS 275,10 | |
| U-ESF* | 128 | 103,13% | 33 | 103,13% | 41 | 32,03% | 56 | 43,75% | 288 | 130 | 45,14% | ≤ 85,00%= (A)-10% | | | | 2,67% | RS 2.574,01 | RS 2.455,31 | RS 0,00 | RS 0,00 | RS 244,53 | RS 244,53 | RS 489,06 | |
| TOTAL | 4.003 | 84,54% | 3.384 | 84,54% | 3.551 | 88,71% | 3.750 | 93,68% | 10.792 | 10.685 | 72,03% | | | | | | RS 96.433,85 | RS 91.631,16 | RS 91,70 | RS 336,23 | RS 336,23 | RS 336,23 | RS 764,16 | |

(CIC CIRCULAR Nº 235/2021)

META DE PRODUÇÃO MENSAL ODONTOLÓGICA 181 (MÊS), CORRESPONDENTE A 30% DA META DE PRODUÇÃO NO MÊS DE JUNHO/2021, PRODUÇÃO MENSAL ODONTOLÓGICA 241 (MÊS), CORRESPONDENTE A 40% DA META DE PRODUÇÃO NO MÊS DE JULHO/2021, PRODUÇÃO MENSAL ODONTOLÓGICA 302 (MÊS), CORRESPONDENTE A 50% DA META DE PRODUÇÃO NO MÊS

META DE PRODUÇÃO MENSAL VISTAS DOMICILIARES ESB 12 (MÊS), CORRESPONDENTE A 25% DA META DE PRODUÇÃO NO MÊS DE JUNHO/2021;

META DE PRODUÇÃO MENSAL VISTAS DOMICILIARES ESF 32 (MÊS), CORRESPONDENTE A 25% DA META DE PRODUÇÃO NO MÊS DE JUNHO/2021;


| | |
|---|-----------------------|
| TOTAL A SER DESCONTADO DA OSS REF. 5º TRIMESTRE | R\$ 209.646,82 |
| UAPS PEDRO SAMPAIO | -R\$ 17.248,22 |
| TOTAL A SER DESCONTADO DA OSS REF. 4º TRIMESTRE COM A EXCLUSÃO DA UNIDADE EM REFORMA | R\$ 192.398,60 |

Handwritten signatures and initials: 7, MS, [Signature], [Signature], [Signature]

3.2. META DE QUALIDADE

As Metas de Qualidade serão avaliadas e pontuadas por meio dos indicadores estabelecidos na Matriz de Indicadores de Qualidade.

- PERIODICIDADE: A AVALIAÇÃO dos indicadores de qualidade, com valoração dos resultados, será realizada TRIMESTRALMENTE pela CAACG.
- DESCONTO PELO NÃO CUMPRIMENTO DAS METAS DE QUALIDADE: o desconto se for o caso, será proporcional à meta não pontuada, incidindo sobre 5% (cinco por cento) do valor mensal do custeio operacional conforme, matriz de indicadores, que descreve o detalhamento do cálculo das metas. Tais parâmetros visam não prejudicar o valor do repasse destinado ao custeio de um equipamento que cumpriu suas metas pré-definidas em detrimento de outro que não atingiu determinada meta.



3.2.1 Análise da Meta de Qualidade Com Verificação Financeira

| INDICADOR | META PREVISÃO | TOTAL TRIMESTRE | | | | | | | | | | | | VALORES DESCONTADOS SOBRE % DO CUSTO OPERACIONAL | | | | | | | | | | | |
|--|---------------|-----------------|-------------|-------------|-------------|-------------|-------------|-------------|-------------|-----------------|-------------|-------------|-------------------------------|--|---|----------------|----------------|----------------|----------------|-------------------------------|----------------|----------|------------|--|--|
| | | JUNHO/2021 | | | | AGOSTO/2021 | | | | TOTAL TRIMESTRE | | | | jun/21 | | | ago/21 | | | TOTAL DO TRIMESTRE DA UNIDADE | | | | | |
| | | Com C/F | Denominador | % Realizado | % Alcançado | Com C/F | Denominador | % Realizado | % Alcançado | Denominador | % Realizado | % Alcançado | Representatividade de Serviço | Custo Operacional da Unidade | Base de Cálculo / Desconto (% do Custo Operacional) | % Não atingido | Valor Desconto | % Não atingido | Valor Desconto | % Não atingido | Valor Desconto | | | | |
| | | | | | | | | | | | | | | | | | | | | | | | | | |
| Gestantes com acompanhamento pré-natal | 80% | 85 | 75 | 88,24% | 110,28% | 89 | 87,54% | 109,55% | 91 | 80 | 87,91% | 109,89% | 265 | 233 | 87,92% | 109,91% | R\$ 1.205,67 | 0,00% | R\$ 0,00 | 0,00% | R\$ 0,00 | R\$ 0,00 | | | |
| Crianças menores de 1 ano com acompanhamento de puértilura | 95% | 47 | 31 | 65,96% | 69,08% | 56 | 80,35% | 84,93% | 70 | 61 | 87,14% | 91,73% | 173 | 137 | 79,19% | 83,36% | R\$ 2.413,46 | 30,57% | R\$ 398,59 | 15,43% | R\$ 195,84 | 8,27% | R\$ 99,72 | | |
| Crianças de 1 ano com acompanhamento calendário vacinal | 95% | 100 | 88 | 88,00% | 75,98% | 95 | 66,32% | 69,31% | 103 | 70 | 67,96% | 71,54% | 268 | 201 | 67,45% | 71,00% | R\$ 1.113,46 | 28,42% | R\$ 342,67 | 30,19% | R\$ 364,04 | 28,46% | R\$ 343,16 | | |
| | | 232 | 174 | 75,00% | | 240 | 71,59% | | 264 | 211 | 79,92% | | 796 | 571 | 71,59% | 80,08% | R\$ 7.340,39 | | R\$ 711,25 | | R\$ 546,88 | | R\$ 442,88 | | |

| INDICADOR | META PREVISÃO | TOTAL TRIMESTRE | | | | | | | | | | | | VALORES SER DESCONTADO SOBRE % DO CUSTO OPERACIONAL | | | | | | | | | | | |
|--|---------------|-----------------|-------------|-------------|-------------|-------------|-------------|-------------|-------------|-----------------|-------------|-------------|-------------------------------|---|---|----------------|----------------|----------------|----------------|-------------------------------|----------------|----------|--------------|--|--|
| | | JUNHO/2021 | | | | AGOSTO/2021 | | | | TOTAL TRIMESTRE | | | | jun/21 | | | ago/21 | | | TOTAL DO TRIMESTRE DA UNIDADE | | | | | |
| | | Com C/F | Denominador | % Realizado | % Alcançado | Com C/F | Denominador | % Realizado | % Alcançado | Denominador | % Realizado | % Alcançado | Representatividade de Serviço | Custo Operacional da Unidade | Base de Cálculo / Desconto (% do Custo Operacional) | % Não atingido | Valor Desconto | % Não atingido | Valor Desconto | % Não atingido | Valor Desconto | | | | |
| | | | | | | | | | | | | | | | | | | | | | | | | | |
| Gestantes com acompanhamento pré-natal | 80% | 81 | 80 | 98,77% | 121,46% | 82 | 107,32% | 134,15% | 87 | 80 | 91,95% | 114,94% | 250 | 246 | 98,20% | 124,00% | R\$ 1.205,67 | 0,00% | R\$ 0,00 | 0,00% | R\$ 0,00 | R\$ 0,00 | | | |
| Crianças menores de 1 ano com acompanhamento de puértilura | 95% | 56 | 30 | 53,57% | 56,39% | 59 | 54,24% | 57,08% | 61 | 38 | 62,30% | 65,57% | 176 | 100 | 56,82% | 59,08% | R\$ 2.413,46 | 43,61% | R\$ 535,78 | 42,91% | R\$ 517,33 | 34,43% | R\$ 415,07 | | |
| Crianças de 1 ano com acompanhamento calendário vacinal | 95% | 77 | 37 | 48,05% | 50,58% | 75 | 49,68% | 51,25% | 77 | 19 | 24,68% | 25,97% | 230 | 93 | 40,46% | 42,98% | R\$ 1.205,67 | 49,02% | R\$ 595,43 | 48,75% | R\$ 597,81 | 49,09% | R\$ 692,51 | | |
| | | 214 | 147 | 68,69% | | 217 | 72,35% | | 225 | 137 | 60,89% | | 656 | 441 | 67,25% | 75,66% | R\$ 7.340,39 | | R\$ 1.021,61 | | R\$ 1.105,14 | | R\$ 1.307,58 | | |

| INDICADOR | META PREVISÃO | TOTAL TRIMESTRE | | | | | | | | | | | | VALORES SER DESCONTADO SOBRE % DO CUSTO OPERACIONAL | | | | | | | | | | | |
|--|---------------|-----------------|-------------|-------------|-------------|-------------|-------------|-------------|-------------|-----------------|-------------|-------------|-------------------------------|---|---|----------------|----------------|----------------|----------------|-------------------------------|----------------|----------|--------------|--|--|
| | | JUNHO/2021 | | | | AGOSTO/2021 | | | | TOTAL TRIMESTRE | | | | jun/21 | | | ago/21 | | | TOTAL DO TRIMESTRE DA UNIDADE | | | | | |
| | | Com C/F | Denominador | % Realizado | % Alcançado | Com C/F | Denominador | % Realizado | % Alcançado | Denominador | % Realizado | % Alcançado | Representatividade de Serviço | Custo Operacional da Unidade | Base de Cálculo / Desconto (% do Custo Operacional) | % Não atingido | Valor Desconto | % Não atingido | Valor Desconto | % Não atingido | Valor Desconto | | | | |
| | | | | | | | | | | | | | | | | | | | | | | | | | |
| Gestantes com acompanhamento pré-natal | 80% | 329 | 258 | 78,42% | 98,02% | 336 | 88,55% | 110,78% | 319 | 257 | 80,56% | 100,71% | 954 | 786 | 82,39% | 102,98% | R\$ 2.094,46 | 0,00% | R\$ 0,00 | 0,00% | R\$ 0,00 | R\$ 0,00 | | | |
| Crianças menores de 1 ano com acompanhamento de puértilura | 95% | 159 | 70 | 44,03% | 46,34% | 159 | 50,94% | 51,62% | 150 | 87 | 54,38% | 57,24% | 478 | 238 | 49,79% | 51,41% | R\$ 2.094,46 | 53,66% | R\$ 1.078,23 | 46,38% | R\$ 931,89 | 42,76% | R\$ 859,31 | | |
| Crianças de 1 ano com acompanhamento calendário vacinal | 95% | 278 | 89 | 32,01% | 31,70% | 251 | 29,12% | 30,65% | 248 | 26 | 15,73% | 16,55% | 787 | 204 | 25,92% | 27,29% | R\$ 2.094,46 | 66,30% | R\$ 1.342,28 | 69,35% | R\$ 1.393,53 | 63,65% | R\$ 1.076,42 | | |
| | | 766 | 417 | 54,44% | | 746 | 58,95% | | 717 | 363 | 50,63% | | 2219 | 1228 | 55,34% | 58,68% | R\$ 10.067,32 | | R\$ 2.403,51 | | R\$ 2.325,42 | | R\$ 2.596,13 | | |



Fortaleza PREFEITURA

Saúde

| INDICADOR | META PREVISTA | TOTAL TRIMESTRE | | | | | | | | | | VALORES DESCONTADO SOBRE % DO CUSTO OPERACIONAL | | | | | | | | | |
|---|------------------|-----------------|-------------|--------|-------------|-------------|-------------|-------------|---------|-------------|-------------|---|-------------|--------|-------------|-------------|--------------|--------------|--------|--------------|--------------|
| | | JUNHO/2021 | | | | | AGOSTO/2021 | | | | | jun/21 | | | | | jul/21 | | | | |
| | | Com | Denominador | Número | % Realizado | % Alcançado | Com | Denominador | Número | % Realizado | % Alcançado | Com | Denominador | Número | % Realizado | % Alcançado | Com | Denominador | Número | % Realizado | % Alcançado |
| | | CVF | | | | | | | | | | | | | | | | | | | |
| Gestantes com acompanhamento pré-natal | 80% | 100 | 87 | 87,0% | 108,75% | 96 | 87 | 90,63% | 113,28% | 96 | 75 | 78,13% | 97,68% | 292 | 249 | 85,27% | R\$ 2.813,24 | R\$ 0,00 | 0,00% | R\$ 0,00 | R\$ 0,00 |
| Crianças menores de 1 ano com acompanhamento de percutubura | 95% | 53 | 46 | 86,78% | 91,86% | 56 | 60 | 107,14% | 112,70% | 56 | 56 | 93,33% | 98,25% | 169 | 162 | 95,86% | R\$ 2.813,24 | R\$ 0,00 | 0,00% | R\$ 0,00 | R\$ 0,00 |
| Crianças de 1 ano com acompanhamento odontológico anual | 95% | 78 | 74 | 30,77% | 32,28% | 71 | 15 | 21,33% | 22,84% | 64 | 14 | 20,59% | 21,67% | 217 | 53 | 24,0% | R\$ 2.813,24 | R\$ 1.902,07 | 77,8% | R\$ 2.107,61 | R\$ 2.203,56 |
| | | 231 | 157 | 67,9% | 67,9% | 223 | 82 | 74,6% | 77,6% | 224 | 16 | 64,7% | 64,4% | 679 | 464 | 68,3% | R\$ 8.683,71 | R\$ 1.902,07 | | R\$ 2.203,56 | R\$ 6.293,23 |

| INDICADOR | META PREVISTA | TOTAL TRIMESTRE | | | | | | | | | | VALORES DESCONTADO SOBRE % DO CUSTO OPERACIONAL | | | | | | | | | |
|---|------------------|-----------------|-------------|--------|-------------|-------------|-------------|-------------|---------|-------------|-------------|---|-------------|--------|-------------|-------------|---------------|--------------|--------|--------------|--------------|
| | | JUNHO/2021 | | | | | AGOSTO/2021 | | | | | jun/21 | | | | | jul/21 | | | | |
| | | Com | Denominador | Número | % Realizado | % Alcançado | Com | Denominador | Número | % Realizado | % Alcançado | Com | Denominador | Número | % Realizado | % Alcançado | Com | Denominador | Número | % Realizado | % Alcançado |
| | | CVF | | | | | | | | | | | | | | | | | | | |
| Gestantes com acompanhamento pré-natal | 80% | 124 | 109 | 87,9% | 109,86% | 125 | 122 | 97,6% | 122,00% | 126 | 118 | 93,65% | 117,06% | 375 | 349 | 93,0% | R\$ 32.151,28 | R\$ 0,00 | 0,00% | R\$ 0,00 | R\$ 0,00 |
| Crianças menores de 1 ano com acompanhamento de percutubura | 95% | 79 | 75 | 31,65% | 33,33% | 87 | 49 | 56,32% | 59,2% | 110 | 60 | 54,55% | 57,42% | 276 | 114 | 41,5% | R\$ 32.151,28 | R\$ 1.607,56 | 66,6% | R\$ 684,50 | R\$ 2.441,13 |
| Crianças de 1 ano com acompanhamento odontológico anual | 95% | 165 | 160 | 72,7% | 76,36% | 158 | 117 | 74,05% | 77,95% | 170 | 109 | 64,12% | 67,49% | 493 | 346 | 70,18% | R\$ 32.151,28 | R\$ 1.607,56 | 21,4% | R\$ 384,89 | R\$ 1.253,98 |
| | | 368 | 254 | 69,0% | 69,0% | 370 | 288 | 77,6% | 77,6% | 406 | 287 | 70,6% | 70,6% | 1144 | 859 | 74,9% | R\$ 96.635,85 | R\$ 4.622,69 | | R\$ 1.009,00 | R\$ 3.655,10 |

| INDICADOR | META PREVISTA | TOTAL TRIMESTRE | | | | | | | | | | VALORES DESCONTADO SOBRE % DO CUSTO OPERACIONAL | | | | | | | | | |
|---|------------------|-----------------|-------------|--------|-------------|-------------|-------------|-------------|---------|-------------|-------------|---|-------------|--------|-------------|-------------|---------------|--------------|--------|--------------|--------------|
| | | JUNHO/2021 | | | | | AGOSTO/2021 | | | | | jun/21 | | | | | jul/21 | | | | |
| | | Com | Denominador | Número | % Realizado | % Alcançado | Com | Denominador | Número | % Realizado | % Alcançado | Com | Denominador | Número | % Realizado | % Alcançado | Com | Denominador | Número | % Realizado | % Alcançado |
| | | CVF | | | | | | | | | | | | | | | | | | | |
| Gestantes com acompanhamento pré-natal | 80% | 158 | 125 | 79,11% | 98,0% | 149 | 133 | 89,2% | 111,38% | 149 | 135 | 90,0% | 112,26% | 456 | 383 | 86,18% | R\$ 32.151,28 | R\$ 1.607,56 | 0,00% | R\$ 0,00 | R\$ 0,00 |
| Crianças menores de 1 ano com acompanhamento de percutubura | 95% | 69 | 40 | 57,9% | 61,02% | 69 | 56 | 81,16% | 85,6% | 68 | 52 | 76,47% | 80,9% | 206 | 148 | 71,8% | R\$ 32.151,28 | R\$ 1.607,56 | 38,38% | R\$ 625,99 | R\$ 1.174,35 |
| Crianças de 1 ano com acompanhamento odontológico anual | 95% | 101 | 49 | 48,51% | 51,07% | 108 | 61 | 55,56% | 58,40% | 106 | 41 | 38,68% | 40,70% | 315 | 150 | 47,62% | R\$ 32.151,28 | R\$ 1.607,56 | 49,95% | R\$ 786,61 | R\$ 2.407,12 |
| | | 328 | 214 | 62,5% | 62,5% | 326 | 249 | 76,3% | 76,3% | 323 | 228 | 70,5% | 70,5% | 977 | 691 | 70,7% | R\$ 96.635,85 | R\$ 4.622,69 | | R\$ 1.009,00 | R\$ 3.655,10 |

[Handwritten signatures and initials]



Fortaleza
PREFEITURA

Saúde

| INDICADOR | META PREVISTA | TOTAL TRIMESTRE | | | | | | VALOR A SER DESCONTADO SOBRE O CUSTO OPERACIONAL | | | | | | | | | | | |
|--|---------------|-----------------|-------------|----------------|-------------|----------------|-------------|--|-------------------|------------------------|-------------------|------------------------|-------------------|-------------------------------|-------|---------------|--------------|--------------|--------------|
| | | JUNHO/2021 | | | AGOSTO/2021 | | | jun/21 | | jul/21 | | ago/21 | | TOTAL DO TRIMESTRE DA UNIDADE | | | | | |
| | | Com C/IF | NUMERADOR | % REALIZADO | Com C/IF | NUMERADOR | % REALIZADO | VALOR A SER DESCONTADO | % NÃO APROVEITADO | VALOR A SER DESCONTADO | % NÃO APROVEITADO | VALOR A SER DESCONTADO | % NÃO APROVEITADO | | | | | | |
| | | DE DENOMINADOR | % ALCANÇADO | DE DENOMINADOR | % ALCANÇADO | DE DENOMINADOR | % ALCANÇADO | DE DENOMINADOR | % ALCANÇADO | DE DENOMINADOR | % ALCANÇADO | DE DENOMINADOR | % ALCANÇADO | | | | | | |
| 1. Gestantes com acompanhamento pré-natal | 80% | 77 | 59 | 76,62% | 55,78% | 76 | 60 | 78,95% | 98,86% | 102,94% | 221 | 175 | 79,18% | 88,88% | 0,07% | R\$ 15.075,64 | R\$ 603,78 | R\$ 603,78 | R\$ 44,50 |
| 2. Crianças menores de 1 ano com acompanhamento de perinatologia | 95% | 38 | 37 | 44,74% | 67,88% | 44 | 25 | 58,82% | 59,81% | 78,95% | 146 | 90 | 61,64% | 64,88% | 0,07% | R\$ 16.075,64 | R\$ 603,78 | R\$ 603,78 | R\$ 97,54 |
| 3. Crianças de 1 ano com acompanhamento calendário vacinal | 95% | 44 | 33 | 75,00% | 78,95% | 44 | 37 | 84,09% | 88,52% | 69,45% | 135 | 101 | 74,07% | 78,75% | 0,07% | R\$ 16.075,64 | R\$ 603,78 | R\$ 603,78 | R\$ 507,24 |
| | | 159 | 119 | 68,55% | | 164 | 122 | 74,39% | | 75,42% | 502 | 366 | 72,91% | 80,87% | 2,60% | R\$ 48.225,93 | R\$ 2.411,35 | R\$ 2.411,35 | R\$ 1.469,28 |

| INDICADOR | META PREVISTA | TOTAL TRIMESTRE | | | | | | VALOR A SER DESCONTADO SOBRE O CUSTO OPERACIONAL | | | | | | | | | | | |
|---|---------------|-----------------|-------------|----------------|-------------|----------------|-------------|--|-------------------|------------------------|-------------------|------------------------|-------------------|-------------------------------|-------|----------------|--------------|--------------|--------------|
| | | JUNHO/2021 | | | AGOSTO/2021 | | | jun/21 | | jul/21 | | ago/21 | | TOTAL DO TRIMESTRE DA UNIDADE | | | | | |
| | | Com C/IF | NUMERADOR | % REALIZADO | Com C/IF | NUMERADOR | % REALIZADO | VALOR A SER DESCONTADO | % NÃO APROVEITADO | VALOR A SER DESCONTADO | % NÃO APROVEITADO | VALOR A SER DESCONTADO | % NÃO APROVEITADO | | | | | | |
| | | DE DENOMINADOR | % ALCANÇADO | DE DENOMINADOR | % ALCANÇADO | DE DENOMINADOR | % ALCANÇADO | DE DENOMINADOR | % ALCANÇADO | DE DENOMINADOR | % ALCANÇADO | DE DENOMINADOR | % ALCANÇADO | | | | | | |
| - Gestantes com acompanhamento pré-natal | 80% | 127 | 109 | 85,83% | 107,28% | 136 | 116 | 85,29% | 106,52% | 110,19% | 386 | 344 | 89,10% | 88,04% | 2,60% | R\$ 48.225,93 | R\$ 2.411,35 | R\$ 2.411,35 | R\$ 0,00 |
| - Crianças menores de 1 ano com acompanhamento de perinatologia | 95% | 65 | 38 | 58,46% | 61,54% | 74 | 50 | 67,57% | 71,12% | 79,26% | 216 | 146 | 67,59% | 71,15% | 2,60% | R\$ 48.225,93 | R\$ 2.411,35 | R\$ 2.411,35 | R\$ 213,15 |
| - Crianças de 1 ano com acompanhamento calendário vacinal | 95% | 96 | 74 | 77,08% | 81,14% | 98 | 78 | 79,39% | 81,70% | 77,56% | 289 | 222 | 76,82% | 80,86% | 2,60% | R\$ 48.225,93 | R\$ 2.411,35 | R\$ 2.411,35 | R\$ 1.388,92 |
| | | 288 | 221 | 76,74% | | 308 | 244 | 79,22% | | 80,86% | 993 | 712 | 71,69% | 86,88% | 7,79% | R\$ 146.680,78 | R\$ 7.234,04 | R\$ 7.234,04 | R\$ 3.300,08 |

| INDICADOR | META PREVISTA | TOTAL TRIMESTRE | | | | | | VALOR A SER DESCONTADO SOBRE O CUSTO OPERACIONAL | | | | | | | | | | | |
|---|---------------|-----------------|-------------|----------------|-------------|----------------|-------------|--|-------------------|------------------------|-------------------|------------------------|-------------------|-------------------------------|-------|---------------|--------------|--------------|--------------|
| | | JUNHO/2021 | | | AGOSTO/2021 | | | jun/21 | | jul/21 | | ago/21 | | TOTAL DO TRIMESTRE DA UNIDADE | | | | | |
| | | Com C/IF | NUMERADOR | % REALIZADO | Com C/IF | NUMERADOR | % REALIZADO | VALOR A SER DESCONTADO | % NÃO APROVEITADO | VALOR A SER DESCONTADO | % NÃO APROVEITADO | VALOR A SER DESCONTADO | % NÃO APROVEITADO | | | | | | |
| | | DE DENOMINADOR | % ALCANÇADO | DE DENOMINADOR | % ALCANÇADO | DE DENOMINADOR | % ALCANÇADO | DE DENOMINADOR | % ALCANÇADO | DE DENOMINADOR | % ALCANÇADO | DE DENOMINADOR | % ALCANÇADO | | | | | | |
| - Gestantes com acompanhamento pré-natal | 80% | 69 | 62 | 89,86% | 112,32% | 71 | 67 | 94,21% | 117,96% | 123,15% | 207 | 195 | 94,20% | 107,75% | 1,30% | R\$ 14.113,46 | R\$ 1.265,67 | R\$ 1.265,67 | R\$ 0,00 |
| - Crianças menores de 1 ano com acompanhamento de perinatologia | 95% | 59 | 38 | 64,41% | 67,88% | 71 | 48 | 67,61% | 71,98% | 66,62% | 229 | 136 | 59,39% | 68,92% | 1,30% | R\$ 14.113,46 | R\$ 1.265,67 | R\$ 1.265,67 | R\$ 1.138,36 |
| - Crianças de 1 ano com acompanhamento calendário vacinal | 95% | 80 | 68 | 85,00% | 84,47% | 80 | 67 | 83,75% | 88,18% | 95,12% | 219 | 210 | 95,89% | 90,07% | 1,30% | R\$ 14.113,46 | R\$ 1.265,67 | R\$ 1.265,67 | R\$ 338,56 |
| | | 208 | 168 | 80,77% | | 222 | 182 | 82,43% | | 83,61% | 659 | 541 | 82,09% | 92,40% | 3,90% | R\$ 72.949,39 | R\$ 3.607,02 | R\$ 3.607,02 | R\$ 1.466,92 |

(Handwritten signatures and initials)

| INDICADOR | META PREVISTA | JUNHO/2021 | | | | | | AGOSTO/2021 | | | | | | TOTAL TRIMESTRE | | | | | | VALOR A SER DESCONTADO SOBRE % DO CUSTEO OPERACIONAL | | | | | | | | | | | |
|--|---------------|-------------|-------------|-------------|-------------|-------------|-------------|-------------|-------------|-------------|-------------|-------------|-------------|-----------------|-------------|-------------|-------------|-------------|---------------|--|-------------|-------------|-------------|-------------|-------------|-------------|-------------|-------------|-------------|-------------|-------------|
| | | Com CNF | | % | | % | | Com CNF | | % | | % | | Com CNF | | % | | % | | Com CNF | | % | | % | | Com CNF | | % | | % | |
| | | NUMERADOR | DENOMINADOR | NUMERADOR | DENOMINADOR | NUMERADOR | DENOMINADOR | NUMERADOR | DENOMINADOR | NUMERADOR | DENOMINADOR | NUMERADOR | DENOMINADOR | NUMERADOR | DENOMINADOR | NUMERADOR | DENOMINADOR | NUMERADOR | DENOMINADOR | NUMERADOR | DENOMINADOR | NUMERADOR | DENOMINADOR | NUMERADOR | DENOMINADOR | NUMERADOR | DENOMINADOR | NUMERADOR | DENOMINADOR | NUMERADOR | DENOMINADOR |
| | | % REALIZADO | % ALCANÇADO | % REALIZADO | % ALCANÇADO | % REALIZADO | % ALCANÇADO | % REALIZADO | % ALCANÇADO | % REALIZADO | % ALCANÇADO | % REALIZADO | % ALCANÇADO | % REALIZADO | % ALCANÇADO | % REALIZADO | % ALCANÇADO | % REALIZADO | % ALCANÇADO | % REALIZADO | % ALCANÇADO | % REALIZADO | % ALCANÇADO | % REALIZADO | % ALCANÇADO | % REALIZADO | % ALCANÇADO | % REALIZADO | % ALCANÇADO | % REALIZADO | % ALCANÇADO |
| 1 Gestantes com acompanhamento pré-natal | 80% | 214 | 218 | 79,8% | 99,45% | 256 | 215 | 83,98% | 104,98% | 259 | 239 | 92,28% | 115,33% | 789 | 672 | 85,17% | 106,46% | 2,60% | RS 40.226,93 | RS 2.411,35 | RS 0,00 | 0,00% | RS 0,00 | 0,00% | RS 0,00 | 0,00% | RS 0,00 | 0,00% | RS 0,00 | 0,00% | RS 0,00 |
| 2 Crianças menores de 1 ano com acompanhamento de puericultura | 95% | 104 | 45 | 43,27% | 45,55% | 103 | 50 | 48,54% | 51,08% | 115 | 87 | 75,00% | 78,95% | 323 | 182 | 56,35% | 59,31% | 2,80% | RS 40.226,93 | RS 2.411,35 | RS 1.179,18 | 48,90% | RS 1.179,18 | 21,05% | RS 507,65 | 21,05% | RS 2.999,89 | 21,05% | RS 2.128,34 | 21,05% | RS 1.699,68 |
| 3 Crianças de 1 ano com acompanhamento calendário vacinal | 95% | 91 | 29 | 31,8% | 32,26% | 104 | 21 | 20,19% | 21,26% | 107 | 30 | 28,04% | 29,51% | 304 | 80 | 26,32% | 27,70% | 2,60% | RS 40.226,93 | RS 2.411,35 | RS 1.898,81 | 76,74% | RS 1.898,81 | 78,49% | RS 1.699,68 | 78,49% | RS 1.207,34 | 78,49% | RS 1.028,24 | | |
| | | 471 | 292 | 62,00% | 62,00% | 463 | 286 | 61,77% | 61,77% | 482 | 356 | 73,86% | 73,86% | 1405 | 594 | 42,30% | 64,48% | 7,79% | RS 144.680,78 | RS 7.234,04 | RS 3.077,99 | | RS 3.077,99 | | RS 2.207,34 | | RS 1.028,24 | | | | |

| INDICADOR | META PREVISTA | JUNHO/2021 | | | | | | AGOSTO/2021 | | | | | | TOTAL TRIMESTRE | | | | | | VALOR A SER DESCONTADO SOBRE % DO CUSTEO OPERACIONAL | | | | | | | | | | | |
|--|---------------|-------------|-------------|-------------|-------------|-------------|-------------|-------------|-------------|-------------|-------------|-------------|-------------|-----------------|-------------|-------------|-------------|-------------|--------------|--|-------------|-------------|-------------|-------------|-------------|-------------|-------------|-------------|-------------|-------------|-------------|
| | | Com CNF | | % | | % | | Com CNF | | % | | % | | Com CNF | | % | | % | | Com CNF | | % | | % | | Com CNF | | % | | % | |
| | | NUMERADOR | DENOMINADOR | NUMERADOR | DENOMINADOR | NUMERADOR | DENOMINADOR | NUMERADOR | DENOMINADOR | NUMERADOR | DENOMINADOR | NUMERADOR | DENOMINADOR | NUMERADOR | DENOMINADOR | NUMERADOR | DENOMINADOR | NUMERADOR | DENOMINADOR | NUMERADOR | DENOMINADOR | NUMERADOR | DENOMINADOR | NUMERADOR | DENOMINADOR | NUMERADOR | DENOMINADOR | NUMERADOR | DENOMINADOR | NUMERADOR | DENOMINADOR |
| | | % REALIZADO | % ALCANÇADO | % REALIZADO | % ALCANÇADO | % REALIZADO | % ALCANÇADO | % REALIZADO | % ALCANÇADO | % REALIZADO | % ALCANÇADO | % REALIZADO | % ALCANÇADO | % REALIZADO | % ALCANÇADO | % REALIZADO | % ALCANÇADO | % REALIZADO | % ALCANÇADO | % REALIZADO | % ALCANÇADO | % REALIZADO | % ALCANÇADO | % REALIZADO | % ALCANÇADO | % REALIZADO | % ALCANÇADO | % REALIZADO | % ALCANÇADO | % REALIZADO | % ALCANÇADO |
| 1 Gestantes com acompanhamento pré-natal | 80% | 150 | 123 | 82,00% | 102,50% | 145 | 127 | 87,99% | 109,46% | 154 | 129 | 83,77% | 104,71% | 449 | 379 | 84,41% | 105,51% | 1,73% | RS 32.151,28 | RS 1.607,56 | RS 0,00 | 0,00% | RS 0,00 | 0,00% | RS 0,00 | 0,00% | RS 0,00 | 0,00% | RS 0,00 | 0,00% | RS 0,00 |
| 2 Crianças menores de 1 ano com acompanhamento de puericultura | 95% | 26 | 23 | 88,46% | 91,12% | 54 | 64 | 118,52% | 114,76% | 59 | 63 | 106,78% | 114,40% | 139 | 150 | 107,91% | 113,99% | 1,73% | RS 32.151,28 | RS 1.607,56 | RS 0,00 | 0,00% | RS 0,00 | 0,00% | RS 0,00 | 0,00% | RS 0,00 | 0,00% | RS 0,00 | 0,00% | RS 0,00 |
| 3 Crianças de 1 ano com acompanhamento calendário vacinal | 95% | 101 | 49 | 48,51% | 51,07% | 87 | 45 | 51,70% | 54,06% | 82 | 15 | 18,51% | 20,56% | 270 | 110 | 40,74% | 42,88% | 1,72% | RS 32.151,28 | RS 1.607,56 | RS 732,30 | 45,55% | RS 732,30 | 79,45% | RS 1.277,38 | 79,45% | RS 2.796,30 | 79,45% | RS 2.296,30 | | |
| | | 277 | 195 | 70,00% | 70,00% | 286 | 236 | 82,52% | 82,52% | 295 | 208 | 70,51% | 70,51% | 858 | 699 | 81,48% | 87,33% | 5,19% | RS 96.633,85 | RS 4.822,69 | RS 732,30 | | RS 732,30 | | RS 1.277,38 | | RS 2.796,30 | | | | |

| INDICADOR | META PREVISTA | JUNHO/2021 | | | | | | AGOSTO/2021 | | | | | | TOTAL TRIMESTRE | | | | | | VALOR A SER DESCONTADO SOBRE % DO CUSTEO OPERACIONAL | | | | | | | | | | | |
|--|---------------|-------------|-------------|-------------|-------------|-------------|-------------|-------------|-------------|-------------|-------------|-------------|-------------|-----------------|-------------|-------------|-------------|-------------|--------------|--|-------------|-------------|-------------|-------------|-------------|-------------|-------------|-------------|-------------|-------------|-------------|
| | | Com CNF | | % | | % | | Com CNF | | % | | % | | Com CNF | | % | | % | | Com CNF | | % | | % | | Com CNF | | % | | % | |
| | | NUMERADOR | DENOMINADOR | NUMERADOR | DENOMINADOR | NUMERADOR | DENOMINADOR | NUMERADOR | DENOMINADOR | NUMERADOR | DENOMINADOR | NUMERADOR | DENOMINADOR | NUMERADOR | DENOMINADOR | NUMERADOR | DENOMINADOR | NUMERADOR | DENOMINADOR | NUMERADOR | DENOMINADOR | NUMERADOR | DENOMINADOR | NUMERADOR | DENOMINADOR | NUMERADOR | DENOMINADOR | NUMERADOR | DENOMINADOR | NUMERADOR | DENOMINADOR |
| | | % REALIZADO | % ALCANÇADO | % REALIZADO | % ALCANÇADO | % REALIZADO | % ALCANÇADO | % REALIZADO | % ALCANÇADO | % REALIZADO | % ALCANÇADO | % REALIZADO | % ALCANÇADO | % REALIZADO | % ALCANÇADO | % REALIZADO | % ALCANÇADO | % REALIZADO | % ALCANÇADO | % REALIZADO | % ALCANÇADO | % REALIZADO | % ALCANÇADO | % REALIZADO | % ALCANÇADO | % REALIZADO | % ALCANÇADO | % REALIZADO | % ALCANÇADO | % REALIZADO | % ALCANÇADO |
| 1 Gestantes com acompanhamento pré-natal | 80% | 115 | 103 | 89,56% | 110,96% | 107 | 90 | 84,11% | 105,14% | 103 | 103 | 100,00% | 135,00% | 316 | 296 | 93,39% | 113,59% | 0,87% | RS 16.075,64 | RS 803,78 | RS 0,00 | 0,00% | RS 0,00 | 0,00% | RS 0,00 | 0,00% | RS 0,00 | 0,00% | RS 0,00 | 0,00% | RS 0,00 |
| 2 Crianças menores de 1 ano com acompanhamento de puericultura | 95% | 58 | 21 | 36,21% | 36,21% | 59 | 53 | 89,83% | 94,98% | 73 | 55 | 75,34% | 79,31% | 190 | 129 | 67,89% | 71,67% | 0,87% | RS 16.075,64 | RS 803,78 | RS 697,44 | 5,44% | RS 697,44 | 20,69% | RS 166,32 | 20,69% | RS 701,90 | 20,69% | RS 468,42 | | |
| 3 Crianças de 1 ano com acompanhamento calendário vacinal | 95% | 109 | 52 | 47,71% | 50,28% | 109 | 57 | 52,29% | 55,95% | 110 | 41 | 37,27% | 39,29% | 338 | 150 | 44,38% | 48,14% | 0,87% | RS 16.075,64 | RS 803,78 | RS 400,14 | 44,95% | RS 400,14 | 60,77% | RS 468,42 | 60,77% | RS 1.268,90 | 60,77% | RS 868,42 | | |
| | | 283 | 175 | 61,84% | 61,84% | 275 | 200 | 72,73% | 72,73% | 286 | 199 | 69,58% | 69,58% | 844 | 575 | 68,13% | 71,79% | 2,60% | RS 42.233,93 | RS 2.111,35 | RS 697,59 | | RS 697,59 | | RS 647,10 | | RS 1.557,40 | | | | |

[Handwritten signatures and initials]



Fortaleza
PREFEITURA

Saúde

| INDICADOR | TOTAL TRIMESTRE | | | | | | | | | | | | VALOR A SER DESCONTADO SOBRE 5% DO CUSTO OPERACIONAL | | | | | | | | | | | | | | | | | |
|---|-----------------|-----|-------------|-----|-------------|-------------|-------------|-----|-------------|-------------|-------------|-----|--|-------------|---------------|--------------|-------------|-----------------|----------|--------|-------------|----------|-----------|----------|-----------|----------|-----------|--------------|--------------|---------|
| | JUNHO/2021 | | | | JULHO/2021 | | | | AGOSTO/2021 | | | | jun/21 | | | jul/21 | | | ago/21 | | | TOTAL DO | | | | | | | | |
| | META | Com | Denominador | Num | % Realizado | % Alcançado | Denominador | Num | % Realizado | % Alcançado | Denominador | Num | % Realizado | % Alcançado | Representativ | Custo | Operacional | Base de Cálculo | Desconto | % do | Operacional | Valor | % Não | Valor | % Não | Valor | % Não | Desconto | Trimestre da | Unidade |
| | PREVISTA | CVF | | | | | | | | | | | | | DA LINHA | DA UNIDADE | | | | | | ATINGIDO | DESCONTO | ATINGIDO | DESCONTO | ATINGIDO | DESCONTO | TRIMESTRE DA | UNIDADE | |
| Atendimentos com acompanhamento de nível | 80% | CVF | 96 | 125 | 130,21% | 152,76% | 66 | 119 | 138,37% | 172,97% | 94 | 124 | 133,91% | 164,89% | 1,30% | RS 24.113,46 | RS 1.205,67 | RS 1.205,67 | 0,00% | 0,00% | RS 0,00 | 0,00% | RS 0,00 | 0,00% | RS 0,00 | 0,00% | RS 0,00 | RS 0,00 | RS 0,00 | |
| Atendimentos menores de 1 ano com acompanhamento de periclitura | 90% | CVF | 27 | 42 | 155,56% | 163,74% | 32 | 81 | 231,13% | 266,45% | 38 | 79 | 207,89% | 218,84% | 1,30% | RS 34.113,46 | RS 1.205,67 | RS 1.205,67 | 0,00% | 0,00% | RS 0,00 | 0,00% | RS 0,00 | 0,00% | RS 0,00 | 0,00% | RS 0,00 | RS 1.026,87 | RS 1.026,87 | |
| Atendimentos de 1 ano com acompanhamento calendário vacinal | 95% | CVF | 97 | 52 | 53,61% | 56,68% | 101 | 55 | 54,46% | 57,32% | 97 | 32 | 32,99% | 34,73% | 1,30% | RS 24.113,46 | RS 1.205,67 | RS 1.205,67 | 43,57% | 43,57% | RS 535,32 | 43,57% | RS 535,32 | 43,57% | RS 535,32 | 43,57% | RS 535,32 | RS 1.026,87 | RS 1.026,87 | |
| | | | 220 | 219 | 99,55% | 116,44% | 219 | 255 | 116,44% | 102,62% | 229 | 235 | 102,62% | | 3,90% | RS 72.340,39 | RS 3.617,02 | RS 3.617,02 | | | RS 353,32 | | RS 353,32 | | RS 353,32 | | RS 353,32 | RS 1.026,87 | RS 1.026,87 | |

| INDICADOR | TOTAL TRIMESTRE | | | | | | | | | | | | VALOR A SER DESCONTADO SOBRE 5% DO CUSTO OPERACIONAL | | | | | | | | | | | | | | | | | |
|---|-----------------|-----|-------------|-----|-------------|-------------|-------------|-----|-------------|-------------|-------------|-----|--|-------------|---------------|--------------|-------------|-----------------|----------|--------|-------------|----------|-------------|----------|-------------|----------|--------------|-------------|--------------|---------|
| | JUNHO/2021 | | | | JULHO/2021 | | | | AGOSTO/2021 | | | | jun/21 | | | jul/21 | | | ago/21 | | | TOTAL DO | | | | | | | | |
| | META | Com | Denominador | Num | % Realizado | % Alcançado | Denominador | Num | % Realizado | % Alcançado | Denominador | Num | % Realizado | % Alcançado | Representativ | Custo | Operacional | Base de Cálculo | Desconto | % do | Operacional | Valor | % Não | Valor | % Não | Valor | % Não | Desconto | Trimestre da | Unidade |
| | PREVISTA | CVF | | | | | | | | | | | | | DA LINHA | DA UNIDADE | | | | | ATINGIDO | DESCONTO | ATINGIDO | DESCONTO | ATINGIDO | DESCONTO | TRIMESTRE DA | UNIDADE | | |
| Atendimentos com acompanhamento de nível | 80% | CVF | 72 | 55 | 76,39% | 95,49% | 66 | 55 | 83,33% | 104,17% | 71 | 65 | 91,67% | 114,44% | 1,30% | RS 24.113,46 | RS 1.205,67 | RS 1.205,67 | 0,00% | 0,00% | RS 0,00 | 0,00% | RS 0,00 | 0,00% | RS 0,00 | 0,00% | RS 0,00 | RS 0,00 | | |
| Atendimentos menores de 1 ano com acompanhamento de periclitura | 90% | CVF | 40 | 22 | 55,00% | 57,89% | 49 | 38 | 77,55% | 81,63% | 53 | 36 | 67,52% | 71,50% | 1,30% | RS 24.113,46 | RS 1.205,67 | RS 1.205,67 | 42,11% | 42,11% | RS 507,05 | 42,11% | RS 507,05 | 42,11% | RS 507,05 | 42,11% | RS 507,05 | RS 1.071,72 | RS 1.071,72 | |
| Atendimentos de 1 ano com acompanhamento calendário vacinal | 95% | CVF | 47 | 20 | 42,55% | 44,79% | 50 | 26 | 52,00% | 54,74% | 51 | 24 | 47,06% | 49,54% | 1,30% | RS 24.113,46 | RS 1.205,67 | RS 1.205,67 | 55,21% | 55,21% | RS 665,62 | 55,21% | RS 665,62 | 55,21% | RS 665,62 | 55,21% | RS 665,62 | RS 1.026,87 | RS 1.026,87 | |
| | | | 159 | 97 | 61,01% | 72,22% | 165 | 119 | 72,22% | 74,64% | 175 | 125 | 71,67% | | 3,90% | RS 72.340,39 | RS 3.617,02 | RS 3.617,02 | | | RS 1.173,27 | | RS 1.173,27 | | RS 1.173,27 | | RS 1.173,27 | RS 2.026,50 | RS 2.026,50 | |

| INDICADOR | TOTAL TRIMESTRE | | | | | | | | | | | | VALOR A SER DESCONTADO SOBRE 5% DO CUSTO OPERACIONAL | | | | | | | | | | | | | | | | | |
|---|-----------------|-----|-------------|-----|-------------|-------------|-------------|-----|-------------|-------------|-------------|-----|--|-------------|---------------|---------------|-------------|-----------------|----------|--------|-------------|----------|-------------|----------|-------------|----------|--------------|-------------|--------------|---------|
| | JUNHO/2021 | | | | JULHO/2021 | | | | AGOSTO/2021 | | | | jun/21 | | | jul/21 | | | ago/21 | | | TOTAL DO | | | | | | | | |
| | META | Com | Denominador | Num | % Realizado | % Alcançado | Denominador | Num | % Realizado | % Alcançado | Denominador | Num | % Realizado | % Alcançado | Representativ | Custo | Operacional | Base de Cálculo | Desconto | % do | Operacional | Valor | % Não | Valor | % Não | Valor | % Não | Desconto | Trimestre da | Unidade |
| | PREVISTA | CVF | | | | | | | | | | | | | DA LINHA | DA UNIDADE | | | | | ATINGIDO | DESCONTO | ATINGIDO | DESCONTO | ATINGIDO | DESCONTO | TRIMESTRE DA | UNIDADE | | |
| Atendimentos com acompanhamento de nível | 80% | CVF | 135 | 97 | 71,85% | 82,81% | 129 | 117 | 90,70% | 113,37% | 135 | 130 | 104,00% | 130,00% | 2,16% | RS 40.185,11 | RS 2.009,46 | RS 2.009,46 | 0,00% | 0,00% | RS 0,00 | 0,00% | RS 0,00 | 0,00% | RS 0,00 | 0,00% | RS 0,00 | RS 0,00 | | |
| Atendimentos menores de 1 ano com acompanhamento de periclitura | 90% | CVF | 104 | 47 | 45,19% | 47,57% | 117 | 102 | 86,31% | 84,56% | 134 | 90 | 67,16% | 70,70% | 2,16% | RS 40.185,11 | RS 2.009,46 | RS 2.009,46 | 52,43% | 52,43% | RS 1.053,54 | 52,43% | RS 1.053,54 | 52,43% | RS 1.053,54 | 52,43% | RS 1.053,54 | RS 1.932,35 | RS 1.932,35 | |
| Atendimentos de 1 ano com acompanhamento calendário vacinal | 95% | CVF | 114 | 88 | 77,19% | 80,68% | 139 | 84 | 60,43% | 63,61% | 151 | 74 | 49,01% | 51,59% | 2,16% | RS 40.185,11 | RS 2.009,46 | RS 2.009,46 | 34,94% | 34,94% | RS 702,13 | 34,94% | RS 702,13 | 34,94% | RS 702,13 | 34,94% | RS 702,13 | RS 2.406,19 | RS 2.406,19 | |
| | | | 353 | 233 | 66,04% | 76,11% | 355 | 308 | 86,48% | 84,56% | 400 | 294 | 73,50% | | 6,48% | RS 120.567,32 | RS 6.028,37 | RS 6.028,37 | | | RS 1.735,67 | | RS 1.735,67 | | RS 1.735,67 | | RS 1.735,67 | RS 4.335,14 | RS 4.335,14 | |

(Handwritten signatures and initials)

| INDICADOR | META PREVISTA | JUNHO/2021 | | | | AGOSTO/2021 | | | | TOTAL TRIMESTRE | | | | VALORES DESCONTADOS SOBRE % DO CUSTEO OPERACIONAL | | | | | | | | | | | | | | | | | | | |
|---|---------------|------------|-------------|-------------|-------------|-------------|-------------|-------------|-------------|-----------------------------------|--|-------------------------------|--|---|----------|---------------|--------------|----------|------------|-------------------------------|------------|----------|------------|--------|------------|--------|------------|--------|------------|--------|------------|--------|------------|
| | | NUMERADOR | | % REALIZADO | | NUMERADOR | | % REALIZADO | | % ALCANÇADO SOBRE A META PREVISTA | REPRESENTATIVIDADE DA LINHA DE SERVIÇO | CUSTEO OPERACIONAL DA UNIDADE | BASE DE CÁLCULO / DESCONTO (R\$ DO CUSTEO OPERACIONAL) | jun/21 | | jul/21 | | ago/21 | | TOTAL DO TRIMESTRE DA UNIDADE | | | | | | | | | | | | | |
| | | NUMERADOR | DENOMINADOR | NUMERADOR | DENOMINADOR | NUMERADOR | DENOMINADOR | NUMERADOR | DENOMINADOR | | | | | ATINGIDO | DESCONTO | ATINGIDO | DESCONTO | ATINGIDO | DESCONTO | ATINGIDO | DESCONTO | ATINGIDO | DESCONTO | | | | | | | | | | |
| 2.1. Obitos com acompanhamento no pré-óbito | 80% | 93 | 91 | 98,94% | 128,67% | 91 | 92 | 101,10% | 116,37% | 182 | 183 | 106,19% | 132,73% | 100,19% | 1,73% | R\$ 22.151,28 | R\$ 1.607,56 | 0,00% | R\$ 0,00 | 0,00% | R\$ 0,00 | 0,00% | R\$ 0,00 | 0,00% | R\$ 0,00 | 0,00% | R\$ 0,00 | 0,00% | R\$ 0,00 | 0,00% | R\$ 0,00 | 0,00% | R\$ 0,00 |
| 2.2. Crianças menores de 1 ano com acompanhamento de periclitura | 95% | 44 | 36 | 115,79% | 111,88% | 54 | 42 | 130,00% | 157,89% | 116 | 143 | 107,14% | 112,78% | 129,76% | 1,73% | R\$ 32.151,28 | R\$ 1.607,56 | 0,00% | R\$ 0,00 | 0,00% | R\$ 0,00 | 0,00% | R\$ 0,00 | 0,00% | R\$ 0,00 | 0,00% | R\$ 0,00 | 0,00% | R\$ 0,00 | 0,00% | R\$ 0,00 | 0,00% | R\$ 0,00 |
| 2.3. Crianças de 1 ano com acompanhamento de diagnóstico veicular | 95% | 60 | 64 | 61,67% | 64,81% | 45 | 62 | 70,33% | 74,01% | 186 | 114 | 51,61% | 54,38% | 61,29% | 1,73% | R\$ 32.151,28 | R\$ 1.607,56 | 35,08% | R\$ 584,06 | 25,99% | R\$ 417,76 | 45,67% | R\$ 734,18 | 45,67% | R\$ 734,18 | 45,67% | R\$ 417,76 | 45,67% | R\$ 734,18 | 45,67% | R\$ 734,18 | 45,67% | R\$ 734,18 |
| | | 192 | 191 | 90,63% | 100,00% | 191 | 201 | 100,00% | 107,31% | 584 | 56 | 93,26% | 107,31% | 107,31% | 5,19% | R\$ 96.633,85 | R\$ 4.827,68 | | R\$ 594,06 | | R\$ 417,76 | | R\$ 734,18 | | R\$ 734,18 | | R\$ 417,76 | | R\$ 734,18 | | R\$ 734,18 | | R\$ 734,18 |

| | |
|--|---------------|
| TOTAL A SER DESCONTADO DA OSS REF. 5º TRIMESTRE | R\$ 69.208,10 |
| UAPS PEDRO SAMPAIO | -R\$ 4.359,14 |
| TOTAL A SER DESCONTADO DA OSS REF. 5º TRIMESTRE COM A EXCLUSÃO DAS UNIDADES EM REFORMA | R\$ 64.848,96 |

(Handwritten signatures and initials)



Fortaleza
PREFEITURA

Saúde

3.2.2 Análise Geral dos Indicadores da Meta de Qualidade

| ID | INDICADOR | META PREVISTA | Com C/NF ou S/NF? | JUNHO/2021 | | | JULHO/2021 | | | AGOSTO/2021 | | | TOTAL TRIMESTRE | | | | | | | | |
|---|---|--|-------------------|-------------|-----------|-------------|-------------|-------------|-----------|-------------|-------------|-------------|-----------------|-------------|-------------|-------------|-----------|-------------|-------------|------------|---------|
| | | | | DENOMINADOR | NUMERADOR | % REALIZADO | % ALCANÇADO | DENOMINADOR | NUMERADOR | % REALIZADO | % ALCANÇADO | DENOMINADOR | NUMERADOR | % REALIZADO | % ALCANÇADO | DENOMINADOR | NUMERADOR | % REALIZADO | % ALCANÇADO | % CONCEITO | |
| VANTE | 2.1 Gestantes com acompanhamento no pré-natal | 80% | C/NF | 85 | 75 | 88,24% | 110,29% | 89 | 78 | 87,64% | 109,55% | 91 | 80 | 87,91% | 109,89% | 265 | 233 | 87,92% | 109,91% | 100,00% | |
| | 2.2 Crianças menores de 1 ano com acompanhamento de puericultura | 95% | C/NF | 47 | 31 | 65,96% | 69,43% | 56 | 45 | 80,36% | 84,59% | 70 | 61 | 87,14% | 91,73% | 173 | 137 | 79,19% | 83,36% | 83,36% | |
| | 2.3 Crianças de 1 ano com acompanhamento calendário vacinal | 95% | C/NF | 100 | 68 | 68,00% | 71,58% | 95 | 63 | 66,32% | 69,81% | 103 | 70 | 67,96% | 71,54% | 298 | 201 | 67,45% | 71,00% | 71,00% | |
| | 3.1 Acompanhamento de hipertensos cadastrados | 80% | S/NF | 978 | 565 | 57,77% | 72,21% | 1003 | 615 | 61,32% | 76,65% | 1032 | 634 | 61,43% | 76,79% | 3013 | 1814 | 60,21% | 75,26% | 75,26% | |
| | 3.2 Acompanhamento de diabéticos cadastrados | 80% | S/NF | 166 | 82 | 49,40% | 61,75% | 170 | 83 | 48,82% | 61,03% | 171 | 87 | 50,88% | 63,60% | 507 | 252 | 49,70% | 62,13% | 62,13% | |
| | 3.3 Acompanhamento de diabéticos e hipertensos cadastrados | 80% | S/NF | 401 | 173 | 43,14% | 53,99% | 415 | 179 | 43,13% | 53,92% | 421 | 208 | 49,41% | 61,76% | 1237 | 560 | 45,27% | 56,59% | 56,59% | |
| | 3.4 Acompanhamento do nível pressióico arterial em pacientes hipertensos | 50% | S/NF | 789 | 539 | 68,31% | 136,63% | 871 | 574 | 65,90% | 131,80% | 935 | 600 | 64,17% | 128,34% | 2595 | 1713 | 66,01% | 132,02% | 100,00% | |
| | 3.5 Acompanhamento do nível do nível de hemoglobina glicada em pacientes diabéticos | 50% | S/NF | 82 | 0 | 0,00% | 0,00% | 83 | 0 | 0,00% | 0,00% | 87 | 0 | 0,00% | 0,00% | 252 | 0 | 0,00% | 0,00% | 0,00% | |
| | 3.6 Realização de coletas citopatológicas em mulheres de 25 a 64 anos | 50% | S/NF | 30 | 30 | 100,00% | 200,00% | 28 | 68 | 242,86% | 485,71% | 29 | 70 | 241,38% | 482,76% | 87 | 168 | 193,10% | 386,21% | 100,00% | |
| | 3.7 Referência de pacientes para serviços especializados | 15% | S/NF | 1064 | 146 | 13,72% | 101,50% | 1265 | 220 | 17,39% | 97,19% | 1069 | 226 | 21,14% | 92,77% | 3388 | 592 | 17,42% | 97,15% | 97,15% | |
| | NTE | 2.1 Gestantes com acompanhamento no pré-natal | 80% | C/NF | 81 | 80 | 98,77% | 123,46% | 82 | 88 | 107,32% | 134,15% | 87 | 80 | 91,95% | 114,94% | 250 | 248 | 99,20% | 124,00% | 100,00% |
| | | 2.2 Crianças menores de 1 ano com acompanhamento de puericultura | 95% | C/NF | 56 | 30 | 53,57% | 56,39% | 59 | 32 | 54,24% | 57,09% | 61 | 38 | 62,30% | 65,57% | 176 | 100 | 56,82% | 59,81% | 59,81% |
| | | 2.3 Crianças de 1 ano com acompanhamento calendário vacinal | 95% | C/NF | 77 | 37 | 48,05% | 50,58% | 76 | 37 | 48,68% | 51,25% | 77 | 19 | 24,68% | 25,97% | 230 | 93 | 40,43% | 42,56% | 42,56% |
| 3.1 Acompanhamento de hipertensos cadastrados | | 80% | S/NF | 803 | 420 | 52,30% | 65,38% | 830 | 443 | 53,37% | 66,72% | 857 | 482 | 56,24% | 70,30% | 2490 | 1345 | 54,02% | 67,52% | 67,52% | |
| 3.2 Acompanhamento de diabéticos cadastrados | | 80% | S/NF | 173 | 68 | 39,31% | 49,13% | 175 | 60 | 34,29% | 42,86% | 178 | 69 | 38,76% | 48,46% | 526 | 197 | 37,45% | 46,82% | 46,82% | |
| 3.3 Acompanhamento de diabéticos e hipertensos cadastrados | | 80% | S/NF | 307 | 122 | 39,74% | 49,67% | 317 | 120 | 37,85% | 47,32% | 327 | 145 | 44,34% | 55,43% | 951 | 367 | 40,69% | 50,87% | 50,87% | |
| 3.4 Acompanhamento do nível pressióico arterial em pacientes hipertensos | | 50% | S/NF | 669 | 443 | 66,22% | 132,44% | 736 | 480 | 65,22% | 130,43% | 764 | 482 | 63,09% | 126,18% | 2169 | 1405 | 64,78% | 129,55% | 100,00% | |
| 3.5 Acompanhamento do nível do nível de hemoglobina glicada em pacientes diabéticos | 50% | S/NF | 69 | 1 | 1,45% | 2,90% | 60 | 0 | 0,00% | 0,00% | 69 | 1 | 1,45% | 2,90% | 198 | 2 | 1,01% | 2,02% | 2,02% | | |
| 3.6 Realização de coletas citopatológicas em mulheres de 25 a 64 anos | 50% | S/NF | 32 | 23 | 71,88% | 143,75% | 31 | 28 | 90,32% | 180,65% | 24 | 35 | 145,83% | 291,67% | 87 | 86 | 98,85% | 197,70% | 100,00% | | |
| 3.7 Referência de pacientes para serviços especializados | 15% | S/NF | 1064 | 251 | 23,59% | 89,89% | 1388 | 271 | 19,52% | 94,68% | 1311 | 266 | 19,84% | 94,31% | 3793 | 788 | 20,78% | 93,21% | 93,21% | | |



Fortaleza
PREFEITURA

Saúde

| DE | INDICADOR | META PREVISTA | JUNHO/2021 | | | JULHO/2021 | | | AGOSTO/2021 | | | TOTAL TRIMESTRE | | | | |
|--|--|---|-------------|-----------|-------------|-------------|-----------|-------------|-------------|-----------|-------------|-----------------|-----------|-------------|---------|---------|
| | | | DENOMINADOR | NUMERADOR | % REALIZADO | DENOMINADOR | NUMERADOR | % REALIZADO | DENOMINADOR | NUMERADOR | % REALIZADO | DENOMINADOR | NUMERADOR | % REALIZADO | | |
| BSTER | 2.1. Gestantes com acompanhamento no pré-natal | 80% | 329 | 258 | 78,42% | 306 | 271 | 88,56% | 319 | 257 | 80,56% | 954 | 786 | 82,39% | 102,99% | |
| | 2.2. Crianças menores de 1 ano com acompanhamento de puericultura | 95% | 159 | 70 | 44,03% | 159 | 81 | 50,94% | 160 | 87 | 54,38% | 478 | 238 | 49,79% | 52,41% | |
| | 2.3. Crianças de 1 ano com acompanhamento calendário vacinal | 95% | 278 | 89 | 32,01% | 261 | 76 | 29,12% | 248 | 39 | 15,73% | 787 | 204 | 25,92% | 27,29% | |
| | 3.1. Acompanhamento de hipertensos cadastrados | 80% | 2198 | 900 | 40,95% | 2214 | 853 | 38,53% | 2245 | 856 | 38,13% | 6657 | 2609 | 39,19% | 48,99% | |
| | 3.2. Acompanhamento de diabéticos cadastrados | 80% | 441 | 163 | 36,96% | 448 | 96 | 21,43% | 461 | 96 | 20,82% | 1350 | 355 | 26,30% | 32,87% | |
| | 3.3. Acompanhamento de diabéticos e hipertensos cadastrados | 80% | 816 | 225 | 27,57% | 826 | 150 | 18,16% | 825 | 155 | 18,79% | 2467 | 530 | 21,48% | 26,85% | |
| | 3.4. Acompanhamento do nível pressórico arterial em pacientes hipertensos | 50% | 1452 | 1058 | 72,87% | 1511 | 1083 | 71,67% | 1501 | 1077 | 71,75% | 4464 | 3218 | 72,09% | 144,18% | |
| | 3.5. Acompanhamento do nível do nível de hemoglobina glicada em pacientes diabéticos | 50% | 163 | 4 | 2,45% | 96 | 1 | 1,04% | 96 | 1 | 1,04% | 355 | 6 | 1,69% | 3,38% | |
| | 3.6. Realização de coletas citopatológicas em mulheres de 25 a 64 anos | 50% | 68 | 43 | 63,24% | 55 | 43 | 78,18% | 56 | 51 | 91,07% | 179 | 137 | 76,54% | 153,07% | |
| | 3.7. Referência de pacientes para serviços especializados | 15% | 1923 | 364 | 19,97% | 1926 | 498 | 27,27% | 1917 | 443 | 23,11% | 5566 | 1305 | 23,45% | 90,06% | |
| | FILHO | 2.1. Gestantes com acompanhamento no pré-natal | 80% | 100 | 87 | 87,00% | 96 | 87 | 90,63% | 96 | 75 | 78,13% | 292 | 249 | 85,27% | 106,59% |
| | | 2.2. Crianças menores de 1 ano com acompanhamento de puericultura | 95% | 53 | 46 | 86,79% | 56 | 60 | 107,14% | 60 | 56 | 93,33% | 169 | 162 | 95,86% | 100,00% |
| | | 2.3. Crianças de 1 ano com acompanhamento calendário vacinal | 95% | 78 | 24 | 30,77% | 71 | 15 | 21,13% | 68 | 14 | 20,59% | 217 | 53 | 24,42% | 25,71% |
| | | 3.1. Acompanhamento de hipertensos cadastrados | 80% | 883 | 380 | 43,04% | 892 | 398 | 44,62% | 902 | 405 | 44,90% | 2677 | 1183 | 44,19% | 55,24% |
| | | 3.2. Acompanhamento de diabéticos cadastrados | 80% | 260 | 98 | 37,69% | 262 | 98 | 37,40% | 261 | 103 | 39,46% | 783 | 299 | 38,19% | 47,73% |
| | | 3.3. Acompanhamento de diabéticos e hipertensos cadastrados | 80% | 423 | 150 | 35,46% | 428 | 153 | 35,75% | 429 | 173 | 40,33% | 1280 | 476 | 37,19% | 46,48% |
| | | 3.4. Acompanhamento do nível pressórico arterial em pacientes hipertensos | 50% | 998 | 727 | 72,85% | 998 | 737 | 73,85% | 932 | 695 | 74,57% | 2928 | 2159 | 73,74% | 147,17% |
| 3.5. Acompanhamento do nível do nível de hemoglobina glicada em pacientes diabéticos | | 50% | 98 | 2 | 2,04% | 98 | 0 | 0,00% | 103 | 0 | 0,00% | 299 | 2 | 0,67% | 1,34% | |
| 3.6. Realização de coletas citopatológicas em mulheres de 25 a 64 anos | | 50% | 23 | 9 | 39,13% | 21 | 31 | 147,62% | 22 | 61 | 277,27% | 66 | 101 | 153,03% | 306,06% | |
| 3.7. Referência de pacientes para serviços especializados | | 15% | 1522 | 291 | 19,12% | 1689 | 353 | 20,90% | 1689 | 389 | 23,03% | 4900 | 1033 | 21,08% | 92,85% | |

(Handwritten signatures and initials)



Fortaleza

PREFEITURA

Saúde

| E | INDICADOR | META PREVISTA | Com CVF ou S/VF? | JUNHO/2021 | | | JULHO/2021 | | | AGOSTO/2021 | | | TOTAL TRIMESTRE | | | | | | |
|--|--|---|------------------|-------------|-----------|-------------|-------------|-----------|-------------|-------------|-----------|-------------|-----------------|-----------|-------------|---------|---------|---------|---------|
| | | | | DENOMINADOR | NUMERADOR | % REALIZADO | DENOMINADOR | NUMERADOR | % REALIZADO | DENOMINADOR | NUMERADOR | % REALIZADO | DENOMINADOR | NUMERADOR | % REALIZADO | | | | |
| MART | 2.1. Gestantes com acompanhamento no pré-natal | 80% | C/VF | 124 | 109 | 87,90% | 109,88% | 125 | 122 | 97,60% | 126 | 118 | 93,65% | 375 | 349 | 93,07% | 116,33% | 100,00% | |
| | 2.2. Crianças menores de 1 ano com acompanhamento de puericultura | 95% | C/VF | 79 | 25 | 31,65% | 33,31% | 87 | 49 | 56,32% | 110 | 60 | 54,55% | 276 | 134 | 48,55% | 51,11% | 51,11% | |
| | 2.3. Crianças de 1 ano com acompanhamento calendário vacinal | 95% | C/VF | 165 | 120 | 72,73% | 76,56% | 158 | 117 | 74,05% | 170 | 109 | 64,12% | 493 | 346 | 70,18% | 73,88% | 73,88% | |
| | 3.1. Acompanhamento de hipertensos cadastrados | 80% | S/VF | 1109 | 672 | 60,60% | 75,74% | 1138 | 723 | 63,53% | 1163 | 739 | 63,54% | 3410 | 2134 | 61,58% | 78,23% | 78,23% | |
| | 3.2. Acompanhamento de diabéticos cadastrados | 80% | S/VF | 269 | 127 | 47,21% | 59,01% | 273 | 125 | 45,79% | 280 | 134 | 47,86% | 822 | 386 | 46,96% | 58,70% | 58,70% | |
| | 3.3. Acompanhamento de diabéticos e hipertensos cadastrados | 80% | S/VF | 492 | 211 | 42,89% | 53,61% | 497 | 217 | 43,66% | 510 | 226 | 44,31% | 1499 | 654 | 43,63% | 54,54% | 54,54% | |
| | 3.4. Acompanhamento do nível pressórico arterial em pacientes hipertensos | 50% | S/VF | 733 | 452 | 61,66% | 123,33% | 825 | 489 | 59,27% | 890 | 539 | 60,56% | 2448 | 1480 | 60,46% | 120,92% | 100,00% | |
| | 3.5. Acompanhamento do nível do nível de hemoglobina glicada em pacientes diabéticos | 50% | S/VF | 127 | 1 | 0,79% | 1,57% | 125 | 2 | 1,60% | 184 | 4 | 2,17% | 436 | 7 | 1,61% | 3,21% | 3,21% | |
| | 3.6. Realização de coletas citopatológicas em mulheres de 25 a 64 anos | 50% | S/VF | 28 | 0 | 0,00% | 0,00% | 27 | 0 | 0,00% | 37 | 35 | 94,59% | 92 | 35 | 38,04% | 76,09% | 76,09% | |
| | 3.7. Referência de pacientes para serviços especializados | 15% | S/VF | 876 | 177 | 20,21% | 93,88% | 1431 | 329 | 22,99% | 1541 | 272 | 17,65% | 3848 | 778 | 20,22% | 93,86% | 93,86% | |
| | AMHA | 2.1. Gestantes com acompanhamento no pré-natal | 80% | C/VF | 158 | 125 | 79,11% | 98,89% | 149 | 133 | 89,26% | 149 | 135 | 90,60% | 456 | 393 | 86,18% | 107,73% | 100,00% |
| | | 2.2. Crianças menores de 1 ano com acompanhamento de puericultura | 95% | C/VF | 69 | 40 | 57,97% | 61,02% | 69 | 56 | 81,16% | 68 | 52 | 76,47% | 206 | 148 | 71,84% | 75,63% | 75,63% |
| | | 2.3. Crianças de 1 ano com acompanhamento calendário vacinal | 95% | C/VF | 101 | 49 | 48,51% | 51,07% | 108 | 60 | 55,56% | 106 | 41 | 38,68% | 315 | 150 | 47,62% | 50,13% | 50,13% |
| | | 3.1. Acompanhamento de hipertensos cadastrados | 80% | S/VF | 1173 | 555 | 47,31% | 59,14% | 1185 | 542 | 45,74% | 1197 | 512 | 42,77% | 3555 | 1609 | 45,26% | 56,58% | 56,58% |
| | | 3.2. Acompanhamento de diabéticos cadastrados | 80% | S/VF | 249 | 71 | 28,51% | 35,64% | 254 | 69 | 27,17% | 262 | 70 | 26,72% | 765 | 210 | 27,45% | 34,31% | 34,31% |
| 3.3. Acompanhamento de diabéticos e hipertensos cadastrados | | 80% | S/VF | 545 | 169 | 31,01% | 38,76% | 558 | 141 | 25,27% | 564 | 152 | 26,95% | 1667 | 462 | 27,71% | 34,64% | 34,64% | |
| 3.4. Acompanhamento do nível pressórico arterial em pacientes hipertensos | | 50% | S/VF | 817 | 522 | 63,89% | 127,78% | 867 | 558 | 64,36% | 889 | 582 | 65,47% | 2573 | 1662 | 64,59% | 129,19% | 100,00% | |
| 3.5. Acompanhamento do nível do nível de hemoglobina glicada em pacientes diabéticos | 50% | S/VF | 71 | 0 | 0,00% | 0,00% | 69 | 5 | 7,25% | 70 | 0 | 0,00% | 210 | 5 | 2,38% | 4,76% | 4,76% | | |
| 3.6. Realização de coletas citopatológicas em mulheres de 25 a 64 anos | 50% | S/VF | 51 | 11 | 21,57% | 43,14% | 52 | 47 | 90,38% | 32 | 29 | 90,63% | 135 | 87 | 64,44% | 128,89% | 100,00% | | |
| 3.7. Referência de pacientes para serviços especializados | 15% | S/VF | 1841 | 278 | 15,10% | 99,88% | 2058 | 440 | 21,38% | 1341 | 370 | 27,59% | 5240 | 1088 | 20,76% | 93,22% | 93,22% | | |



Fortaleza

PREFEITURA

Saúde

| DE | INDICADOR | META PREVISTA | Com C/NF ou S/NF? | JUNHO/2021 | | | JULHO/2021 | | | AGOSTO/2021 | | | TOTAL TRIMESTRE | | | | | | | |
|--|--|---|-------------------|-------------|-----------|-------------|-------------|-------------|-----------|-------------|-------------|-------------|-----------------|-------------|-------------|-------------|-----------|-------------|-------------|---------|
| | | | | DENOMINADOR | NUMERADOR | % REALIZADO | % ALCANÇADO | DENOMINADOR | NUMERADOR | % REALIZADO | % ALCANÇADO | DENOMINADOR | NUMERADOR | % REALIZADO | % ALCANÇADO | DENOMINADOR | NUMERADOR | % REALIZADO | % ALCANÇADO | |
| ONTEIRO SEATA) | 2.1. Gestantes com acompanhamento no pré-natal | 80% | C/NF | 77 | 59 | 76,62% | 95,78% | 76 | 60 | 78,95% | 98,68% | 68 | 56 | 82,35% | 102,94% | 221 | 175 | 79,19% | 98,98% | |
| | 2.2. Crianças menores de 1 ano com acompanhamento de puericultura | 95% | C/NF | 38 | 17 | 44,74% | 47,09% | 44 | 25 | 56,82% | 59,81% | 64 | 48 | 75,00% | 78,95% | 146 | 90 | 61,64% | 64,89% | |
| | 2.3. Crianças de 1 ano com acompanhamento calendário vacinal | 95% | C/NF | 44 | 33 | 75,00% | 78,95% | 44 | 37 | 84,09% | 88,52% | 47 | 31 | 65,96% | 69,43% | 135 | 101 | 74,81% | 78,75% | |
| | 3.1. Acompanhamento de hipertensos cadastrados | 80% | S/NF | 326 | 193 | 59,20% | 74,00% | 347 | 229 | 65,99% | 82,49% | 366 | 248 | 67,76% | 84,70% | 1039 | 670 | 64,49% | 80,61% | |
| | 3.2. Acompanhamento de diabéticos cadastrados | 80% | S/NF | 78 | 38 | 48,72% | 60,90% | 84 | 59 | 70,24% | 87,80% | 86 | 54 | 62,79% | 78,49% | 248 | 151 | 60,89% | 76,11% | |
| | 3.3. Acompanhamento de diabéticos e hipertensos cadastrados | 80% | S/NF | 140 | 62 | 44,29% | 55,36% | 149 | 70 | 46,98% | 58,72% | 150 | 81 | 54,00% | 67,50% | 439 | 213 | 48,52% | 60,65% | |
| | 3.4. Acompanhamento do nível pressórico arterial em pacientes hipertensos | 50% | S/NF | 319 | 228 | 71,47% | 142,95% | 333 | 232 | 69,67% | 139,34% | 353 | 244 | 69,12% | 138,24% | 1005 | 704 | 70,05% | 140,10% | |
| | 3.5. Acompanhamento do nível do nível de hemoglobina glicada em pacientes diabéticos | 50% | S/NF | 38 | 2 | 5,26% | 10,53% | 59 | 0 | 0,00% | 0,00% | 54 | 0 | 0,00% | 0,00% | 151 | 2 | 1,32% | 2,65% | |
| | 3.6. Realização de coletas citopatológicas em mulheres de 25 a 64 anos | 50% | S/NF | 17 | 0 | 0,00% | 0,00% | 14 | 31 | 221,43% | 442,86% | 15 | 26 | 173,33% | 346,67% | 46 | 57 | 123,91% | 247,83% | |
| | 3.7. Referência de pacientes para serviços especializados | 15% | S/NF | 887 | 102 | 11,50% | 104,12% | 959 | 187 | 19,50% | 94,71% | 1043 | 223 | 21,38% | 92,49% | 2889 | 512 | 17,72% | 96,80% | |
| | REIRA DE A) | 2.1. Gestantes com acompanhamento no pré-natal | 80% | C/NF | 127 | 109 | 85,83% | 107,28% | 136 | 116 | 85,29% | 106,62% | 135 | 119 | 88,15% | 110,19% | 398 | 344 | 86,43% | 108,04% |
| | | 2.2. Crianças menores de 1 ano com acompanhamento de puericultura | 95% | C/NF | 65 | 38 | 58,46% | 61,54% | 74 | 50 | 67,57% | 71,12% | 77 | 58 | 75,32% | 79,29% | 216 | 146 | 67,59% | 71,15% |
| | | 2.3. Crianças de 1 ano com acompanhamento calendário vacinal | 95% | C/NF | 96 | 74 | 77,08% | 81,14% | 98 | 78 | 79,59% | 83,78% | 95 | 70 | 73,68% | 77,56% | 289 | 222 | 76,82% | 80,86% |
| | | 3.1. Acompanhamento de hipertensos cadastrados | 80% | S/NF | 1365 | 807 | 59,12% | 73,90% | 1387 | 780 | 56,24% | 70,30% | 1418 | 785 | 55,36% | 69,20% | 4170 | 2372 | 56,88% | 71,10% |
| | | 3.2. Acompanhamento de diabéticos cadastrados | 80% | S/NF | 263 | 120 | 45,63% | 57,03% | 264 | 94 | 35,61% | 44,51% | 275 | 105 | 38,18% | 47,73% | 802 | 319 | 39,78% | 49,72% |
| 3.3. Acompanhamento de diabéticos e hipertensos cadastrados | | 80% | S/NF | 559 | 223 | 39,89% | 49,87% | 564 | 207 | 36,70% | 45,88% | 573 | 208 | 36,30% | 45,38% | 1696 | 638 | 37,62% | 47,02% | |
| 3.4. Acompanhamento do nível pressórico arterial em pacientes hipertensos | | 50% | S/NF | 1488 | 957 | 64,31% | 128,63% | 1467 | 947 | 64,55% | 129,11% | 1437 | 945 | 65,76% | 131,52% | 4392 | 2849 | 64,87% | 129,74% | |
| 3.5. Acompanhamento do nível do nível de hemoglobina glicada em pacientes diabéticos | | 50% | S/NF | 120 | 3 | 2,50% | 5,00% | 94 | 1 | 1,06% | 2,13% | 105 | 1 | 0,95% | 1,90% | 319 | 5 | 1,57% | 3,13% | |
| 3.6. Realização de coletas citopatológicas em mulheres de 25 a 64 anos | | 50% | S/NF | 31 | 68 | 219,35% | 438,71% | 28 | 74 | 264,29% | 528,57% | 29 | 103 | 355,17% | 710,34% | 88 | 245 | 278,41% | 556,82% | |
| 3.7. Referência de pacientes para serviços especializados | | 15% | S/NF | 1262 | 176 | 13,95% | 101,24% | 1377 | 258 | 18,74% | 95,60% | 1574 | 347 | 22,05% | 91,71% | 4213 | 781 | 18,54% | 95,84% | |

Handwritten signatures and initials on the right side of the page.



Fortaleza

PREFEITURA

Saúde

| ADE | INDICADOR | META PREVISTA | Com C/VF ou S/VF? | JUNHO/2021 | | | JULHO/2021 | | | AGOSTO/2021 | | | TOTAL TRIMESTRE | | | | |
|-----|--|---------------|-------------------|-------------|-----------|-------------|-------------|-----------|-------------|-------------|-----------|-------------|-----------------|-----------|-------------|---------|---------|
| | | | | DENOMINADOR | NUMERADOR | % REALIZADO | DENOMINADOR | NUMERADOR | % REALIZADO | DENOMINADOR | NUMERADOR | % REALIZADO | DENOMINADOR | NUMERADOR | % REALIZADO | | |
| | 2.1. Gestantes com acompanhamento no pré-natal | 80% | C/VF | 69 | 62 | 89,86% | 71 | 67 | 94,37% | 67 | 66 | 98,51% | 207 | 195 | 94,20% | 117,75% | 100,00% |
| | 2.2. Crianças menores de 1 ano com acompanhamento de puericultura | 95% | C/VF | 59 | 38 | 64,41% | 71 | 48 | 67,61% | 79 | 50 | 63,29% | 209 | 136 | 65,07% | 68,50% | 68,50% |
| | 2.3. Crianças de 1 ano com acompanhamento calendário vacinal | 95% | C/VF | 80 | 68 | 85,00% | 80 | 67 | 83,75% | 83 | 75 | 90,36% | 243 | 210 | 86,42% | 90,97% | 90,97% |
| | 3.1. Acompanhamento de hipertensos cadastrados | 80% | S/VF | 622 | 375 | 60,29% | 632 | 336 | 53,16% | 636 | 307 | 48,27% | 1890 | 1018 | 53,86% | 67,33% | 67,33% |
| | 3.2. Acompanhamento de diabéticos cadastrados | 80% | S/VF | 156 | 60 | 38,46% | 158 | 33 | 20,89% | 159 | 31 | 19,50% | 473 | 124 | 26,22% | 32,77% | 32,77% |
| | 3.3. Acompanhamento de diabéticos e hipertensos cadastrados | 80% | S/VF | 216 | 88 | 40,74% | 221 | 36 | 16,29% | 219 | 48 | 21,92% | 656 | 172 | 26,22% | 32,77% | 32,77% |
| | 3.4. Acompanhamento do nível pressórico arterial em pacientes hipertensos | 50% | S/VF | 596 | 418 | 70,13% | 618 | 426 | 68,93% | 633 | 426 | 67,30% | 1847 | 1270 | 68,76% | 137,52% | 100,00% |
| | 3.5. Acompanhamento do nível do nível de hemoglobina glicada em pacientes diabéticos | 50% | S/VF | 60 | 2 | 3,33% | 33 | 0 | 0,00% | 31 | 2 | 6,45% | 124 | 4 | 3,23% | 6,45% | 6,45% |
| | 3.6. Realização de coletas citopatológicas em mulheres de 25 a 64 anos | 50% | S/VF | 16 | 22 | 137,50% | 16 | 38 | 237,50% | 19 | 25 | 131,58% | 51 | 85 | 166,67% | 333,33% | 100,00% |
| | 3.7. Referência de pacientes para serviços especializados | 15% | S/VF | 1077 | 226 | 20,98% | 1360 | 379 | 27,87% | 1347 | 362 | 26,87% | 3784 | 967 | 25,55% | 87,58% | 87,58% |
| | 2.1. Gestantes com acompanhamento no pré-natal | 80% | C/VF | 274 | 218 | 79,56% | 256 | 215 | 83,98% | 259 | 239 | 92,28% | 789 | 672 | 85,17% | 106,46% | 100,00% |
| | 2.2. Crianças menores de 1 ano com acompanhamento de puericultura | 95% | C/VF | 104 | 45 | 43,27% | 103 | 50 | 48,54% | 116 | 87 | 75,00% | 323 | 182 | 56,35% | 59,31% | 59,31% |
| | 2.3. Crianças de 1 ano com acompanhamento calendário vacinal | 95% | C/VF | 93 | 29 | 31,18% | 104 | 21 | 20,19% | 107 | 30 | 28,04% | 304 | 80 | 26,32% | 27,70% | 27,70% |
| | 3.1. Acompanhamento de hipertensos cadastrados | 80% | S/VF | 2029 | 1023 | 50,42% | 2039 | 991 | 48,60% | 2067 | 977 | 47,27% | 6135 | 2991 | 48,75% | 60,94% | 60,94% |
| | 3.2. Acompanhamento de diabéticos cadastrados | 80% | S/VF | 478 | 168 | 35,15% | 483 | 143 | 29,61% | 496 | 146 | 29,44% | 1467 | 457 | 31,37% | 39,21% | 39,21% |
| | 3.3. Acompanhamento de diabéticos e hipertensos cadastrados | 80% | S/VF | 1058 | 413 | 39,04% | 1076 | 391 | 36,34% | 1021 | 384 | 37,61% | 3155 | 1188 | 37,65% | 47,07% | 47,07% |
| | 3.4. Acompanhamento do nível pressórico arterial em pacientes hipertensos | 50% | S/VF | 1461 | 1046 | 71,59% | 1491 | 1069 | 71,70% | 1529 | 1130 | 73,90% | 4481 | 3245 | 72,42% | 144,83% | 100,00% |
| | 3.5. Acompanhamento do nível do nível de hemoglobina glicada em pacientes diabéticos | 50% | S/VF | 168 | 2 | 1,19% | 143 | 2 | 1,40% | 146 | 2 | 1,37% | 457 | 6 | 1,31% | 2,63% | 2,63% |
| | 3.6. Realização de coletas citopatológicas em mulheres de 25 a 64 anos | 50% | S/VF | 58 | 53 | 91,38% | 35 | 83 | 237,14% | 38 | 91 | 239,47% | 131 | 227 | 173,28% | 346,56% | 100,00% |
| | 3.7. Referência de pacientes para serviços especializados | 15% | S/VF | 2516 | 486 | 19,32% | 2487 | 659 | 26,50% | 2435 | 766 | 31,46% | 7438 | 1911 | 25,69% | 87,42% | 87,42% |

Handwritten signatures and initials: *AP*, *EP*, *M*, *AP*

| DE | INDICADOR | META PREVISTA | Com C/NF ou S/NF? | JUNHO/2021 | | | JULHO/2021 | | | AGOSTO/2021 | | | TOTAL TRIMESTRE | | | | | | | |
|--|--|---|----------------------|-------------|-----------|----------------|-------------|-----------|----------------|-------------|-----------|----------------|-----------------|-----------|----------------|-------------|-----------|----------------|---------|---------|
| | | | | DENOMINADOR | NUMERADOR | % REALIZADO | DENOMINADOR | NUMERADOR | % REALIZADO | DENOMINADOR | NUMERADOR | % REALIZADO | DENOMINADOR | NUMERADOR | % REALIZADO | DENOMINADOR | NUMERADOR | % REALIZADO | | |
| MONT VE | 2.1. Gestantes com acompanhamento no pré-natal | 80% | C/NF | 150 | 123 | 82,00% | 102,50% | 145 | 127 | 87,59% | 109,48% | 154 | 129 | 83,77% | 449 | 379 | 84,41% | 105,51% | 100,00% | |
| | 2.2. Crianças menores de 1 ano com acompanhamento de puericultura | 95% | C/NF | 26 | 23 | 88,46% | 93,12% | 54 | 64 | 118,52% | 124,76% | 59 | 63 | 106,78% | 139 | 150 | 107,91% | 113,59% | 100,00% | |
| | 2.3. Crianças de 1 ano com acompanhamento calendário vacinal | 95% | C/NF | 101 | 49 | 48,51% | 51,07% | 87 | 45 | 51,72% | 54,45% | 82 | 16 | 19,51% | 270 | 110 | 40,74% | 42,88% | 42,88% | |
| | 3.1. Acompanhamento de hipertensos cadastrados | 80% | S/NF | 1506 | 659 | 43,76% | 54,70% | 1534 | 747 | 48,70% | 60,87% | 1570 | 816 | 51,97% | 4610 | 2222 | 48,20% | 60,25% | 60,25% | |
| | 3.2. Acompanhamento de diabéticos cadastrados | 80% | S/NF | 332 | 149 | 44,88% | 56,10% | 340 | 157 | 46,18% | 57,72% | 352 | 167 | 47,44% | 1024 | 473 | 46,19% | 57,74% | 57,74% | |
| | 3.3. Acompanhamento de diabéticos e hipertensos cadastrados | 80% | S/NF | 698 | 331 | 47,42% | 59,28% | 706 | 353 | 50,00% | 62,50% | 722 | 341 | 47,23% | 2126 | 1025 | 48,21% | 60,27% | 60,27% | |
| | 3.4. Acompanhamento do nível pressórico arterial em pacientes hipertensos | 50% | S/NF | 332 | 249 | 75,00% | 150,00% | 496 | 363 | 73,19% | 146,37% | 655 | 474 | 72,37% | 1483 | 1086 | 73,23% | 146,46% | 100,00% | |
| | 3.5. Acompanhamento do nível do nível de hemoglobina glicada em pacientes diabéticos | 50% | S/NF | 149 | 3 | 2,01% | 4,03% | 157 | 3 | 1,91% | 3,82% | 167 | 1 | 0,60% | 473 | 7 | 1,48% | 2,96% | 2,96% | |
| | 3.6. Realização de coletas citopatológicas em mulheres de 25 a 64 anos | 50% | S/NF | 63 | 3 | 4,76% | 9,52% | 46 | 59 | 128,26% | 256,52% | 47 | 50 | 106,38% | 156 | 112 | 71,79% | 143,59% | 100,00% | |
| | 3.7. Referência de pacientes para serviços especializados | 15% | S/NF | 1819 | 370 | 20,34% | 0,00% | 1796 | 548 | 30,51% | 81,75% | 1853 | 610 | 32,92% | 5468 | 1528 | 27,94% | 84,77% | 84,77% | |
| | IOSA | 2.1. Gestantes com acompanhamento no pré-natal | 80% | C/NF | 116 | 103 | 88,79% | 110,99% | 107 | 90 | 84,11% | 105,14% | 103 | 103 | 100,00% | 326 | 296 | 90,80% | 113,50% | 100,00% |
| | | 2.2. Crianças menores de 1 ano com acompanhamento de puericultura | 95% | C/NF | 58 | 21 | 36,21% | 38,11% | 59 | 53 | 89,83% | 94,56% | 73 | 55 | 75,34% | 190 | 129 | 67,89% | 71,47% | 71,47% |
| | | 2.3. Crianças de 1 ano com acompanhamento calendário vacinal | 95% | C/NF | 109 | 52 | 47,71% | 50,22% | 109 | 57 | 52,29% | 55,05% | 110 | 41 | 37,27% | 328 | 150 | 45,73% | 48,14% | 48,14% |
| 3.1. Acompanhamento de hipertensos cadastrados | | 80% | S/NF | 649 | 261 | 40,22% | 50,27% | 663 | 265 | 39,97% | 49,96% | 680 | 281 | 41,32% | 1992 | 807 | 40,51% | 50,64% | 50,64% | |
| 3.2. Acompanhamento de diabéticos cadastrados | | 80% | S/NF | 178 | 62 | 34,83% | 43,54% | 180 | 78 | 43,33% | 54,17% | 185 | 76 | 41,08% | 543 | 216 | 39,78% | 49,72% | 49,72% | |
| 3.3. Acompanhamento de diabéticos e hipertensos cadastrados | | 80% | S/NF | 232 | 73 | 31,47% | 39,33% | 233 | 84 | 36,05% | 45,06% | 233 | 89 | 38,20% | 698 | 246 | 35,24% | 44,05% | 44,05% | |
| 3.4. Acompanhamento do nível pressórico arterial em pacientes hipertensos | 50% | S/NF | 559 | 410 | 73,35% | 146,69% | 597 | 414 | 69,35% | 138,69% | 634 | 424 | 66,88% | 1790 | 1248 | 69,72% | 139,44% | 100,00% | | |
| 3.5. Acompanhamento do nível do nível de hemoglobina glicada em pacientes diabéticos | 50% | S/NF | 62 | 1 | 1,61% | 3,23% | 78 | 0 | 0,00% | 0,00% | 76 | 0 | 0,00% | 216 | 1 | 0,46% | 0,93% | 0,93% | | |
| 3.6. Realização de coletas citopatológicas em mulheres de 25 a 64 anos | 50% | S/NF | 20 | 24 | 120,00% | 240,00% | 14 | 28 | 200,00% | 400,00% | 16 | 20 | 125,00% | 50 | 72 | 144,00% | 288,00% | 100,00% | | |
| 3.7. Referência de pacientes para serviços especializados | 15% | S/NF | 1399 | 130 | 9,29% | 106,71% | 1468 | 201 | 13,69% | 101,54% | 1298 | 196 | 15,10% | 4165 | 527 | 12,65% | 102,76% | 100,00% | | |




Fortaleza

PREFEITURA

Saúde

| ID | INDICADOR | META PREVISTA | Com C/VF ou S/VF? | JUNHO/2021 | | | JULHO/2021 | | | AGOSTO/2021 | | | TOTAL TRIMESTRE | | | | | | | |
|--|--|---|-------------------|-------------|-----------|-------------|-------------|-----------|-------------|-------------|-----------|-------------|-----------------|-----------|-------------|---------|---------|---------|---------|---------|
| | | | | DENOMINADOR | NUMERADOR | % REALIZADO | DENOMINADOR | NUMERADOR | % REALIZADO | DENOMINADOR | NUMERADOR | % REALIZADO | DENOMINADOR | NUMERADOR | % REALIZADO | | | | | |
| ISIO | 2.1. Gestantes com acompanhamento no pré-natal | 80% | C/VF | 206 | 173 | 83,98% | 104,98% | 200 | 169 | 84,50% | 105,63% | 211 | 169 | 80,09% | 617 | 511 | 82,82% | 103,53% | 100,00% | |
| | 2.2. Crianças menores de 1 ano com acompanhamento de puericultura | 95% | C/VF | 129 | 54 | 41,86% | 44,06% | 147 | 88 | 59,86% | 63,01% | 169 | 101 | 59,76% | 445 | 243 | 54,61% | 57,48% | 57,48% | |
| | 2.3. Crianças de 1 ano com acompanhamento calendário vacinal | 95% | C/VF | 153 | 75 | 49,02% | 51,60% | 176 | 92 | 52,27% | 55,02% | 179 | 67 | 37,43% | 508 | 234 | 46,06% | 48,49% | 48,49% | |
| | 3.1. Acompanhamento de hipertensos cadastrados | 80% | S/VF | 1366 | 775 | 56,73% | 70,92% | 1413 | 825 | 58,39% | 72,98% | 1466 | 833 | 56,82% | 4245 | 2433 | 57,31% | 71,64% | 71,64% | |
| | 3.2. Acompanhamento de diabéticos cadastrados | 80% | S/VF | 354 | 173 | 48,87% | 61,09% | 368 | 168 | 45,65% | 57,07% | 381 | 146 | 38,32% | 1103 | 487 | 44,15% | 55,19% | 55,19% | |
| | 3.3. Acompanhamento de diabéticos e hipertensos cadastrados | 80% | S/VF | 575 | 236 | 41,04% | 51,30% | 594 | 245 | 41,25% | 51,56% | 615 | 235 | 38,21% | 1784 | 716 | 40,13% | 50,17% | 50,17% | |
| | 3.4. Acompanhamento do nível pressórico arterial em pacientes hipertensos | 50% | S/VF | 1151 | 870 | 75,59% | 151,17% | 1254 | 957 | 76,32% | 152,63% | 1324 | 1077 | 81,34% | 3729 | 2904 | 77,88% | 155,75% | 100,00% | |
| | 3.5. Acompanhamento do nível do nível de hemoglobina glicada em pacientes diabéticos | 50% | S/VF | 183 | 0 | 0,00% | 0,00% | 168 | 2 | 1,19% | 2,38% | 146 | 0 | 0,00% | 497 | 2 | 0,40% | 0,80% | 0,80% | |
| | 3.6. Realização de coletas citopatológicas em mulheres de 25 a 64 anos | 50% | S/VF | 41 | 17 | 41,46% | 82,93% | 30 | 69 | 230,00% | 460,00% | 31 | 54 | 174,19% | 102 | 140 | 137,25% | 274,51% | 100,00% | |
| | 3.7. Referência de pacientes para serviços especializados | 15% | S/VF | 1831 | 224 | 12,23% | 103,25% | 2032 | 415 | 20,42% | 93,62% | 1666 | 423 | 25,39% | 5529 | 1062 | 19,21% | 95,05% | 95,05% | |
| | BRITO | 2.1. Gestantes com acompanhamento no pré-natal | 80% | C/VF | 71 | 45 | 63,38% | 79,23% | 69 | 57 | 82,61% | 103,26% | 72 | 69 | 95,83% | 212 | 171 | 80,66% | 100,83% | 100,00% |
| | | 2.2. Crianças menores de 1 ano com acompanhamento de puericultura | 95% | C/VF | 22 | 20 | 90,91% | 95,69% | 38 | 38 | 100,00% | 105,26% | 42 | 33 | 78,57% | 102 | 91 | 89,22% | 93,91% | 93,91% |
| | | 2.3. Crianças de 1 ano com acompanhamento calendário vacinal | 95% | C/VF | 53 | 15 | 28,30% | 29,79% | 53 | 9 | 16,98% | 17,87% | 49 | 44 | 89,80% | 155 | 68 | 43,87% | 46,18% | 46,18% |
| 3.1. Acompanhamento de hipertensos cadastrados | | 80% | S/VF | 979 | 470 | 48,01% | 60,01% | 1004 | 486 | 48,41% | 60,51% | 1047 | 385 | 36,77% | 3030 | 1341 | 44,26% | 55,32% | 55,32% | |
| 3.2. Acompanhamento de diabéticos cadastrados | | 80% | S/VF | 269 | 90 | 33,46% | 41,82% | 277 | 106 | 38,27% | 47,83% | 277 | 90 | 32,49% | 823 | 286 | 34,75% | 43,44% | 43,44% | |
| 3.3. Acompanhamento de diabéticos e hipertensos cadastrados | | 80% | S/VF | 561 | 86 | 15,33% | 19,16% | 581 | 185 | 31,84% | 39,80% | 591 | 189 | 31,98% | 1733 | 460 | 26,54% | 33,18% | 33,18% | |
| 3.4. Acompanhamento do nível pressórico arterial em pacientes hipertensos | | 50% | S/VF | 812 | 696 | 85,71% | 171,43% | 871 | 730 | 83,81% | 167,62% | 892 | 736 | 82,51% | 2575 | 2162 | 83,96% | 167,92% | 100,00% | |
| 3.5. Acompanhamento do nível do nível de hemoglobina glicada em pacientes diabéticos | 50% | S/VF | 90 | 0 | 0,00% | 0,00% | 106 | 3 | 2,83% | 5,66% | 90 | 1 | 1,11% | 286 | 4 | 1,40% | 2,80% | 2,80% | | |
| 3.6. Realização de coletas citopatológicas em mulheres de 25 a 64 anos | 50% | S/VF | 15 | 23 | 153,33% | 306,67% | 12 | 60 | 500,00% | 1000,00% | 13 | 66 | 507,69% | 40 | 149 | 372,50% | 745,00% | 100,00% | | |
| 3.7. Referência de pacientes para serviços especializados | 15% | S/VF | 1751 | 246 | 14,05% | 101,12% | 1985 | 339 | 17,08% | 97,56% | 1734 | 359 | 20,70% | 5470 | 944 | 17,26% | 97,34% | 97,34% | | |



Fortaleza

PREFEITURA

Saúde

| DADE | INDICADOR | META PREVISTA | Com C/NF ou S/NF? | JUNHO/2021 | | | JULHO/2021 | | | AGOSTO/2021 | | | TOTAL TRIMESTRE | | | | | | |
|--|--|--|-------------------|-------------|-----------|-------------|-------------|-----------|-------------|-------------|-----------|-------------|-----------------|-----------|-------------|---------|---------|---------|---------|
| | | | | DENOMINADOR | NUMERADOR | % REALIZADO | DENOMINADOR | NUMERADOR | % REALIZADO | DENOMINADOR | NUMERADOR | % REALIZADO | DENOMINADOR | NUMERADOR | % REALIZADO | | | | |
| AURÉLIO | 2.1. Gestantes com acompanhamento no pré-natal | 80% | C/NF | 64 | 63 | 98,44% | 164 | 160 | 97,56% | 62 | 51 | 82,26% | 290 | 274 | 94,48% | 274 | 118,10% | 100,00% | |
| | 2.2. Crianças menores de 1 ano com acompanhamento de puericultura | 95% | C/NF | 46 | 21 | 45,65% | 51 | 40 | 78,43% | 53 | 46 | 86,79% | 150 | 107 | 71,33% | 107 | 71,33% | 75,09% | |
| | 2.3. Crianças de 1 ano com acompanhamento calendário vacinal | 95% | C/NF | 64 | 26 | 40,63% | 66 | 28 | 42,42% | 64 | 12 | 18,75% | 194 | 66 | 34,02% | 66 | 34,02% | 35,81% | |
| | 3.1. Acompanhamento de hipertensos cadastrados | 80% | S/NF | 667 | 351 | 52,62% | 695 | 392 | 56,40% | 710 | 405 | 57,04% | 2072 | 1148 | 55,41% | 1148 | 55,41% | 69,26% | |
| | 3.2. Acompanhamento de diabéticos cadastrados | 80% | S/NF | 144 | 73 | 50,69% | 149 | 84 | 56,38% | 153 | 84 | 54,90% | 446 | 241 | 54,04% | 241 | 54,04% | 67,54% | |
| | 3.3. Acompanhamento de diabéticos e hipertensos cadastrados | 80% | S/NF | 224 | 75 | 33,48% | 228 | 82 | 35,96% | 237 | 97 | 40,93% | 689 | 254 | 36,87% | 254 | 36,87% | 46,08% | |
| | 3.4. Acompanhamento do nível pressórico arterial em pacientes hipertensos | 50% | S/NF | 745 | 482 | 64,70% | 795 | 506 | 63,65% | 825 | 533 | 64,61% | 2365 | 1521 | 64,31% | 1521 | 64,31% | 128,63% | |
| | 3.5. Acompanhamento do nível do nível de hemoglobina glicada em pacientes diabéticos | 50% | S/NF | 73 | 1 | 1,37% | 84 | 1 | 1,19% | 84 | 1 | 1,19% | 241 | 3 | 1,24% | 3 | 1,24% | 2,49% | |
| | 3.6. Realização de coletas citopatológicas em mulheres de 25 a 64 anos | 50% | S/NF | 29 | 0 | 0,00% | 25 | 47 | 188,00% | 26 | 48 | 184,62% | 80 | 95 | 118,75% | 95 | 118,75% | 237,50% | |
| | 3.7. Referência de pacientes para serviços especializados | 15% | S/NF | 1296 | 303 | 23,38% | 1548 | 399 | 25,78% | 1492 | 396 | 26,54% | 4336 | 1098 | 25,32% | 1098 | 25,32% | 87,86% | |
| | VIANA | 2.1. Gestantes com acompanhamento no pré-natal | 80% | C/NF | 96 | 125 | 130,21% | 86 | 119 | 138,37% | 94 | 124 | 131,91% | 276 | 368 | 133,33% | 368 | 133,33% | 166,67% |
| | | 2.2. Crianças menores de 1 ano com acompanhamento de puericultura | 95% | C/NF | 27 | 42 | 155,56% | 32 | 81 | 253,13% | 38 | 79 | 207,89% | 97 | 202 | 208,25% | 202 | 208,25% | 219,21% |
| | | 2.3. Crianças de 1 ano com acompanhamento calendário vacinal | 95% | C/NF | 97 | 52 | 53,61% | 101 | 55 | 54,46% | 97 | 32 | 32,99% | 295 | 139 | 47,12% | 139 | 47,12% | 49,60% |
| | | 3.1. Acompanhamento de hipertensos cadastrados | 80% | S/NF | 414 | 178 | 43,00% | 422 | 195 | 46,21% | 442 | 201 | 45,48% | 1278 | 574 | 44,91% | 574 | 44,91% | 56,14% |
| | | 3.2. Acompanhamento de diabéticos cadastrados | 80% | S/NF | 116 | 39 | 33,62% | 120 | 40 | 33,33% | 120 | 34 | 28,33% | 356 | 113 | 31,74% | 113 | 31,74% | 39,68% |
| | | 3.3. Acompanhamento de diabéticos e hipertensos cadastrados | 80% | S/NF | 153 | 32 | 20,92% | 159 | 37 | 23,27% | 146 | 39 | 26,71% | 458 | 108 | 23,58% | 108 | 23,58% | 29,48% |
| | | 3.5. Acompanhamento do nível do nível de hemoglobina glicada em pacientes diabéticos | 50% | S/NF | 538 | 331 | 61,52% | 596 | 373 | 62,58% | 646 | 405 | 62,69% | 1780 | 1109 | 62,30% | 1109 | 62,30% | 124,61% |
| 3.6. Realização de coletas citopatológicas em mulheres de 25 a 64 anos | 50% | S/NF | 39 | 0 | 0,00% | 40 | 1 | 2,50% | 34 | 0 | 0,00% | 113 | 1 | 0,88% | 1 | 0,88% | 1,77% | | |
| 3.7. Referência de pacientes para serviços especializados | 15% | S/NF | 1599 | 213 | 13,32% | 2034 | 327 | 16,08% | 2171 | 358 | 16,49% | 5804 | 898 | 15,47% | 898 | 15,47% | 99,44% | | |

Handwritten signatures and initials: Ed, M, F, and others.



Fortaleza
PREFEITURA

Saúde

| MÊS | INDICADOR | META PREVISTA | Com C/VF ou S/VF? | JUNHO/2021 | | | JULHO/2021 | | | AGOSTO/2021 | | | TOTAL TRIMESTRE | | | | | |
|--|--|---|-------------------|-------------|-----------|-------------|-------------|-----------|-------------|-------------|-----------|-------------|-----------------|-----------|-------------|---------|---------|---------|
| | | | | DENOMINADOR | NUMERADOR | % REALIZADO | DENOMINADOR | NUMERADOR | % REALIZADO | DENOMINADOR | NUMERADOR | % REALIZADO | DENOMINADOR | NUMERADOR | % REALIZADO | | | |
| JOSÉ | 2.1. Gestantes com acompanhamento no pré-natal | 80% | C/VF | 72 | 55 | 76,39% | 66 | 55 | 83,33% | 71 | 65 | 91,55% | 209 | 175 | 83,73% | 104,67% | 100,00% | |
| | 2.2. Crianças menores de 1 ano com acompanhamento de puericultura | 95% | C/VF | 40 | 22 | 55,00% | 49 | 38 | 77,55% | 53 | 36 | 67,92% | 142 | 96 | 67,61% | 71,16% | 71,16% | |
| | 2.3. Crianças de 1 ano com acompanhamento calendário vacinal | 95% | C/VF | 47 | 20 | 42,55% | 50 | 26 | 52,00% | 51 | 24 | 47,05% | 148 | 70 | 47,30% | 49,79% | 49,79% | |
| | 3.1. Acompanhamento de hipertensos cadastrados | 80% | S/VF | 873 | 428 | 49,03% | 881 | 401 | 45,52% | 886 | 356 | 40,18% | 2640 | 1185 | 44,89% | 56,11% | 56,11% | |
| | 3.2. Acompanhamento de diabéticos cadastrados | 80% | S/VF | 165 | 55 | 33,33% | 164 | 60 | 36,59% | 166 | 50 | 30,12% | 495 | 165 | 33,33% | 41,67% | 41,67% | |
| | 3.3. Acompanhamento de diabéticos e hipertensos cadastrados | 80% | S/VF | 366 | 110 | 30,05% | 369 | 95 | 25,75% | 367 | 78 | 21,25% | 1102 | 283 | 25,68% | 32,10% | 32,10% | |
| | 3.4. Acompanhamento do nível pressórico arterial em pacientes hipertensos | 50% | S/VF | 744 | 536 | 72,04% | 759 | 536 | 70,62% | 729 | 517 | 70,92% | 2232 | 1589 | 71,19% | 142,38% | 100,00% | |
| | 3.5. Acompanhamento do nível do nível de hemoglobina glicada em pacientes diabéticos | 50% | S/VF | 55 | 1 | 1,82% | 60 | 1 | 1,67% | 50 | 0 | 0,00% | 165 | 2 | 1,21% | 2,42% | 2,42% | |
| | 3.6. Realização de coletas citopatológicas em mulheres de 25 a 64 anos | 50% | S/VF | 18 | 20 | 111,11% | 14 | 22 | 157,14% | 15 | 21 | 140,00% | 47 | 63 | 134,04% | 268,09% | 100,00% | |
| | 3.7. Referência de pacientes para serviços especializados | 15% | S/VF | 916 | 131 | 14,30% | 989 | 147 | 14,88% | 1025 | 227 | 22,15% | 2930 | 505 | 17,24% | 97,37% | 97,37% | |
| | PAIO | 2.1. Gestantes com acompanhamento no pré-natal | 80% | C/VF | 135 | 97 | 71,85% | 129 | 117 | 90,70% | 134 | 90 | 67,16% | 389 | 344 | 88,43% | 110,54% | 100,00% |
| | | 2.2. Crianças menores de 1 ano com acompanhamento de puericultura | 95% | C/VF | 104 | 47 | 45,19% | 127 | 102 | 80,31% | 134 | 90 | 67,16% | 365 | 239 | 65,48% | 68,93% | 68,93% |
| | | 2.3. Crianças de 1 ano com acompanhamento calendário vacinal | 95% | C/VF | 144 | 89 | 61,81% | 139 | 84 | 60,43% | 151 | 74 | 49,01% | 434 | 247 | 56,91% | 59,91% | 59,91% |
| 3.1. Acompanhamento de hipertensos cadastrados | | 80% | S/VF | 1016 | 592 | 58,27% | 1035 | 610 | 58,94% | 1071 | 620 | 57,89% | 3122 | 1822 | 58,36% | 72,95% | 72,95% | |
| 3.2. Acompanhamento de diabéticos cadastrados | | 80% | S/VF | 182 | 90 | 49,45% | 187 | 95 | 50,80% | 192 | 98 | 51,04% | 561 | 283 | 50,45% | 63,06% | 63,06% | |
| 3.3. Acompanhamento de diabéticos e hipertensos cadastrados | | 80% | S/VF | 474 | 221 | 46,62% | 462 | 227 | 49,13% | 507 | 245 | 48,32% | 1443 | 693 | 48,02% | 60,03% | 60,03% | |
| 3.4. Acompanhamento do nível pressórico arterial em pacientes hipertensos | | 50% | S/VF | 820 | 530 | 64,63% | 907 | 574 | 63,29% | 956 | 593 | 62,03% | 2683 | 1697 | 63,25% | 126,50% | 100,00% | |
| 3.5. Acompanhamento do nível do nível de hemoglobina glicada em pacientes diabéticos | 50% | S/VF | 90 | 1 | 1,11% | 95 | 1 | 1,05% | 98 | 0 | 0,00% | 283 | 2 | 0,71% | 1,41% | 1,41% | | |
| 3.6. Realização de coletas citopatológicas em mulheres de 25 a 64 anos | 50% | S/VF | 42 | 0 | 0,00% | 38 | 0 | 0,00% | 38 | 10 | 26,32% | 118 | 10 | 8,47% | 16,95% | 16,95% | | |
| 3.7. Referência de pacientes para serviços especializados | 15% | S/VF | 1481 | 219 | 14,76% | 1957 | 302 | 15,43% | 2083 | 414 | 19,88% | 5524 | 935 | 16,93% | 97,73% | 97,73% | | |

Handwritten signatures and initials: MS, [Signature], [Signature]



Fortaleza
PREFEITURA

Saúde

| INDICADOR | META PREVISTA | Com C/NF ou S/NF? | JUNHO/2021 | | | JULHO/2021 | | | AGOSTO/2021 | | | TOTAL TRIMESTRE | | | | | |
|--|---------------|-------------------|-------------|-----------|-------------|-------------|-----------|-------------|-------------|-----------|-------------|-----------------|-----------|-------------|-------------|-------------|------------|
| | | | DENOMINADOR | NUMERADOR | % REALIZADO | DENOMINADOR | NUMERADOR | % REALIZADO | DENOMINADOR | NUMERADOR | % REALIZADO | DENOMINADOR | NUMERADOR | % REALIZADO | % ALCANÇADO | % ALCANÇADO | % CONCRETO |
| 2.1. Gestantes com acompanhamento no pré-natal | 80% | C/NF | 94 | 93 | 98,94% | 91 | 92 | 101,10% | 97 | 103 | 106,19% | 282 | 288 | 102,13% | 132,75% | 127,66% | 100,00% |
| 2.2. Crianças menores de 1 ano com acompanhamento de puericultura | 95% | C/NF | 38 | 44 | 115,79% | 36 | 54 | 150,00% | 42 | 45 | 107,14% | 116 | 143 | 123,28% | 112,78% | 128,76% | 100,00% |
| 2.3. Crianças de 1 ano com acompanhamento calendário vacinal | 95% | C/NF | 60 | 37 | 61,67% | 64 | 45 | 70,31% | 62 | 32 | 51,61% | 186 | 114 | 61,29% | 54,33% | 64,52% | 64,52% |
| 3.1. Acompanhamento de hipertensos cadastrados | 80% | S/NF | 793 | 499 | 62,93% | 813 | 527 | 64,82% | 835 | 562 | 67,31% | 2441 | 1588 | 65,06% | 84,13% | 81,32% | 81,32% |
| 3.2. Acompanhamento de diabéticos cadastrados | 80% | S/NF | 179 | 90 | 50,28% | 187 | 90 | 48,13% | 190 | 97 | 51,05% | 556 | 277 | 49,82% | 63,82% | 62,28% | 62,28% |
| 3.3. Acompanhamento de diabéticos e hipertensos cadastrados | 80% | S/NF | 277 | 125 | 45,13% | 285 | 137 | 48,07% | 295 | 151 | 51,19% | 857 | 413 | 48,19% | 63,98% | 60,24% | 60,24% |
| 3.4. Acompanhamento do nível pressórico arterial em pacientes hipertensos | 50% | S/NF | 677 | 509 | 75,18% | 753 | 563 | 74,77% | 813 | 622 | 76,51% | 2243 | 1694 | 75,52% | 153,01% | 151,05% | 100,00% |
| 3.5. Acompanhamento do nível do nível de hemoglobina glicada em pacientes diabéticos | 50% | S/NF | 90 | 1 | 1,11% | 90 | 0 | 0,00% | 97 | 1 | 1,03% | 277 | 2 | 0,72% | 2,06% | 1,44% | 1,44% |
| 3.6. Realização de coletas citopatológicas em mulheres de 25 a 64 anos | 50% | S/NF | 21 | 18 | 85,71% | 20 | 58 | 290,00% | 21 | 52 | 247,62% | 62 | 128 | 206,45% | 495,24% | 412,99% | 100,00% |
| 3.7. Referência de pacientes para serviços especializados | 15% | S/NF | 1476 | 239 | 16,19% | 1588 | 385 | 24,24% | 1512 | 454 | 30,03% | 4576 | 1078 | 23,56% | 82,32% | 89,93% | 89,93% |

Handwritten signatures and initials.

3.3. META DE EQUIPE MINIMA

As metas de Equipe Mínima podem ser modificadas, a qualquer tempo, para atendimento de padronização de diretrizes da SMS decorrentes de avaliação da Secretaria Municipal da Saúde – SMS e/ou mudanças de perfil de unidade, sendo necessário para tanto sua formalização por Termo Aditivo.

OBJETIVO: aferição da equipe mínima, a partir do 4º (quarto) mês (INCLUSIVE) do início da execução do contrato, para fins de verificação do cumprimento da meta contratada.

ACOMPANHAMENTO MENSAL: O acompanhamento da contratação e atuação da equipe mínima será REALIZADO e AVALIADO MENSALMENTE pelo Gestor do Contrato, e informada a SMS. O parâmetro de cumprimento dessa meta deverá ser de 100% (cem por cento), ou seja, as Equipes Mínimas devem estar totalmente completas. A não manutenção da equipe mínima estabelecida para os serviços contratados implicará em desconto proporcionalmente aos custos unitários, nos valores de pessoal e. Consequentemente refletirá no Plano Orçamentário contratado, correspondente aos profissionais não contratados pela O.S.S no período analisado.

Considerando que a Meta Mensal de Equipe Mínima por unidade é de 100% e que durante o mês de Junho/2021, o ICEPES contemplou 92% da Meta contratualizada na Unidade George Benevides, sendo realizado o desconto referente à contratação de 01 (um) Técnico de Enfermagem no valor de **R\$ 2.334,47 (dois mil, trezentos e trinta e quatro reais e quarenta e sete centavos)**, conforme Relatório de Acompanhamento e Desempenho do Contrato de Gestão Nº 02/2020- SMS/ICEPS, Processo **P211663/2021**.

Sendo assim, o conceito para esta unidade no Trimestre de Junho a Agosto de 2021, foi de 97%, impactando para o conceito geral na Meta de Equipe Mínima das 19 UAPS para o Trimestre de **99,84%**.



3.4 - Quadro Conceito do Trimestre

| CONCEITO 5º TRIMESTRE | | |
|------------------------------|----------------|-----------------|
| UAPS ABNER CAVALVANTE | MÉDIA % | CONCEITO |
| META EQUIPE MÍNIMA | 100,00% | A |
| PRODUÇÃO | 96,79% | A |
| QUALIDADE | 74,55% | C |
| TOTAL | 90,45% | |
| UAPS AIRTON MONTE | MÉDIA % | CONCEITO |
| META EQUIPE MÍNIMA | 100,00% | A |
| PRODUÇÃO | 94,91% | B |
| QUALIDADE | 66,28% | D |
| TOTAL | 87,06% | |
| ARGEU HERBSTER | MÉDIA % | CONCEITO |
| META EQUIPE MÍNIMA | 100,00% | A |
| PRODUÇÃO | 81,80% | C |
| QUALIDADE | 58,19% | D |
| TOTAL | 80,00% | |
| CESAR CALS FILHO | MÉDIA % | CONCEITO |
| META EQUIPE MÍNIMA | 100,00% | A |
| PRODUÇÃO | 92,38% | B |
| QUALIDADE | 66,93% | D |
| TOTAL | 86,44% | |
| ELIEZER STUDART | MÉDIA % | CONCEITO |
| META EQUIPE MÍNIMA | 100,00% | A |
| PRODUÇÃO | 69,93% | D |
| QUALIDADE | 68,96% | D |
| TOTAL | 79,63% | |
| FERNANDO FAÇANHA | MÉDIA % | CONCEITO |
| META EQUIPE MÍNIMA | 100,00% | A |
| PRODUÇÃO | 87,36% | B |
| QUALIDADE | 64,93% | D |
| TOTAL | 84,10% | |

#1

AP

CP

CP

CP



Fortaleza
PREFEITURA
Saúde

| FRANCISCO MONTEIRO (CHICO PASSEATA) | MÉDIA % | CONCEITO |
|--|----------------|-----------------|
| META EQUIPE MÍNIMA | 100,00% | A |
| PRODUÇÃO | 98,06% | A |
| QUALIDADE | 75,94% | C |
| TOTAL | 91,33% | |

| FRANCISCO PEREIRA DE ALMEIDA | MÉDIA % | CONCEITO |
|-------------------------------------|----------------|-----------------|
| META EQUIPE MÍNIMA | 100,00% | A |
| PRODUÇÃO | 70,72% | C |
| QUALIDADE | 71,88% | C |
| TOTAL | 80,87% | |

| GEORGE BENEVIDES | MÉDIA % | CONCEITO |
|-------------------------|----------------|-----------------|
| META EQUIPE MÍNIMA | 97,00% | A |
| PRODUÇÃO | 88,64% | B |
| QUALIDADE | 68,64% | D |
| TOTAL | 84,76% | |

| GRACILIANO MUNIZ | MÉDIA % | CONCEITO |
|-------------------------|----------------|-----------------|
| META EQUIPE MÍNIMA | 100,00% | A |
| PRODUÇÃO | 88,51% | B |
| QUALIDADE | 62,43% | D |
| TOTAL | 83,65% | |

| GUARANY MONT ALVERNE | MÉDIA % | CONCEITO |
|-----------------------------|----------------|-----------------|
| META EQUIPE MÍNIMA | 100,00% | A |
| PRODUÇÃO | 98,86% | A |
| QUALIDADE | 70,89% | C |
| TOTAL | 89,92% | |

| JOÃO BARBOSA | MÉDIA % | CONCEITO |
|---------------------|----------------|-----------------|
| META EQUIPE MÍNIMA | 100,00% | A |
| PRODUÇÃO | 96,57% | A |
| QUALIDADE | 66,50% | D |
| TOTAL | 87,69% | |

| JOÃO ELÍSIO | MÉDIA % | CONCEITO |
|--------------------|----------------|-----------------|
| META EQUIPE MÍNIMA | 100,00% | A |
| PRODUÇÃO | 73,42% | C |
| QUALIDADE | 67,88% | D |
| TOTAL | 80,43% | |

A

MP

Handwritten signatures and initials on the right side of the page.

Saúde

| MACIEL DE BRITO | MÉDIA % | CONCEITO |
|------------------------|----------------|-----------------|
| META EQUIPE MÍNIMA | 100,00% | A |
| PRODUÇÃO | 82,72% | C |
| QUALIDADE | 67,22% | D |
| TOTAL | 83,31% | |

| MARCUS AURÉLIO | MÉDIA % | CONCEITO |
|-----------------------|----------------|-----------------|
| META EQUIPE MÍNIMA | 100,00% | A |
| PRODUÇÃO | 71,62% | C |
| QUALIDADE | 68,41% | D |
| TOTAL | 80,01% | |

| OSMAR VIANA | MÉDIA % | CONCEITO |
|--------------------|----------------|-----------------|
| META EQUIPE MÍNIMA | 100,00% | A |
| PRODUÇÃO | 96,39% | A |
| QUALIDADE | 67,61% | D |
| TOTAL | 88,00% | |

| PARQUE SÃO JOSE | MÉDIA % | CONCEITO |
|------------------------|----------------|-----------------|
| META EQUIPE MÍNIMA | 100,00% | A |
| PRODUÇÃO | 78,72% | C |
| QUALIDADE | 65,06% | D |
| TOTAL | 81,26% | |

| PEDRO SAMPAIO | MÉDIA % | CONCEITO |
|----------------------|----------------|-----------------|
| META EQUIPE MÍNIMA | 100,00% | A |
| PRODUÇÃO | 81,07% | C |
| QUALIDADE | 64,10% | D |
| TOTAL | 81,72% | |

| RECAMONDE CAPELO | MÉDIA % | CONCEITO |
|-------------------------|----------------|-----------------|
| META EQUIPE MÍNIMA | 100,00% | A |
| PRODUÇÃO | 72,03% | C |
| QUALIDADE | 75,97% | C |
| TOTAL | 82,67% | |








| | | |
|------------------------------|--------|---|
| CONCEITO GERAL EQUIPE MÍNIMA | 99,84% | A |
| CONCEITO GERAL PRODUÇÃO | 84,41% | C |
| CONCEITO GERAL QUALIDADE | 68,66% | D |

| | | |
|--|---------------|----------|
| CONSOLIDADO DO CONCEITO DA OSS REFERENTE AO TRIMESTRE | 84,38% | C |
|--|---------------|----------|

4. ANÁLISE DE DESCONTO FINANCEIRO

Conforme previsto no referido contrato de gestão, mais precisamente no Anexo III – SISTEMÁTICA DE AVALIAÇÃO, os repasses relativos às despesas de Pessoal e Custeio poderão sofrer desconto ou não a depender da análise das metas estipuladas pelo contrato.

Cabe ao GESTOR do Contrato de Gestão, a fiscalização da execução deste, cabendo-lhes a supervisão, o acompanhamento e a avaliação do desempenho da CONTRATADA, tudo de acordo com os objetivos e metas constantes no instrumento contratual e das alterações que porventura venham a ser efetuadas no PROGRAMA DE TRABALHO. Os critérios para avaliação dos resultados a serem utilizados estão contidos no ANEXO III - SISTEMÁTICA DE AVALIAÇÃO, contidas no referido Contrato.

O Gestor do Contrato, especialmente designado para esta atividade, será responsável por emitir as autorizações, receber e encaminhar os documentos e atividades técnicas, e autorizar os pagamentos correspondentes.

Os valores correspondentes às metas não executadas total ou parcialmente, segundo a avaliação de desempenho realizada, e o eventual excedente financeiro, decorrente da diferença entre os valores repassados pela Secretaria Municipal da Saúde - SMS e o valor gasto na efetiva execução das atividades, deverão ser ressarcidos, conforme disposto na Cláusula Quinta - Dos Recursos Financeiros e Orçamentários.







Caberá ao GESTOR deste CONTRATO DE GESTÃO, tomar as providências necessárias ao cumprimento da devolução do eventual excedente financeiro. A Meta de Produção Assistencial a ser alcançada é de 85% (oitenta e cinco por cento), enfatizando a dedução da taxa de absenteísmo existente, enquanto que a Meta de Indicadores de Qualidade a ser atingida é de 100%. Estas duas metas são avaliadas trimestralmente, onde a avaliação do trimestre ocorrerá no 1º (primeiro) mês subsequente ao trimestre avaliado e caso ocorra o desconto, esse acontecerá no 2º (segundo) mês subsequente ao trimestre avaliado. Durante a avaliação trimestral, caso a meta fixada não tenha sido atingida em um ou mais meses, a SMS procederá ao desconto financeiro, proporcional ao mês ou aos meses que não atingiram a referida meta.

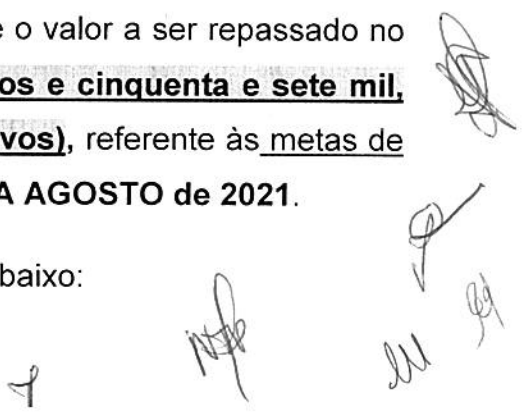
Já para a Meta de Qualidade, o desconto, se for o caso, será proporcional à meta não pontuada, incidindo sobre 5% (cinco por cento) do valor mensal do custeio operacional, tais parâmetros visam não prejudicar o valor do repasse destinado ao custeio de um equipamento que cumpriu suas metas pré-definidas em detrimento de outro que não atingiu determinada meta.

Para análise das metas contratuais, a Contratada deverá encaminhar mensalmente a CONTRATANTE, até o 15 (décimo quinto) dia do mês, subsequente à execução, os resultados alcançados pela mesma, conforme estabelecido em contrato.

As Metas serão avaliadas por Unidades de Saúde, sendo a Meta de Equipe Mínima por unidade avaliada mensalmente e as outras duas metas (Produção e Qualidade) avaliadas trimestralmente, avaliações estas que serão consideradas para fins de desconto ou não do valor do repasse. Ressalte-se que todas estas metas serão acompanhadas de forma mensal, diferenciando-se apenas as suas avaliações em mensal e trimestral.

Após avaliação das metas, chegou-se a conclusão que o valor a ser repassado no trimestre deverá sofrer **desconto de R\$ 257.247,56 (duzentos e cinquenta e sete mil, duzentos e quarenta e sete reais e cinquenta e seis centavos)**, referente às metas de produção e qualidade não alcançadas do período de **JUNHO A AGOSTO de 2021**.

O valor a ser descontado está demonstrado na tabela abaixo:



| | |
|--|-----------------------|
| TOTAL A SER DESCONTADO DA OSS REF. 5º TRIMESTRE EQUIPE MÍNIMA | R\$ 0,00 |
| TOTAL A SER DESCONTADO DA OSS REF. 5º TRIMESTRE PRODUÇÃO | R\$ 192.398,60 |
| TOTAL A SER DESCONTADO DA OSS REF. 5º TRIMESTRE QUALIDADE | R\$ 64.848,96 |
| TOTAL | R\$ 257.247,56 |







5. OBSERVAÇÕES E CONSIDERAÇÕES RECEBIDAS PELO ICEPES COM FINALIDADE DE JUSTIFICAR AS METAS NÃO ALCANÇADAS

O relatório de produção assistencial das UAPS, referente aos meses de Junho a Agosto/2021, precisa ser avaliado considerando os seguintes desafios gerais encontrados:

- a. A UAPS Pedro Sampaio estava fechada por processo de reforma, durante os meses de Junho a Agosto/2021. Diante disso, o pleno funcionamento da Unidade foi comprometido, portanto, as metas não foram consideradas na sua integralidade para efeito do desconto.
- b. Conforme ofício circular nº 235/2021: considerar a meta de produção mensal odontológica correspondente a 30% da meta de produção no mês de junho/2021; correspondente a 40% da meta de produção no mês de julho/2021; e, correspondente a 50% da meta de produção no mês de agosto/2021.
- c. Conforme ofício circular nº 235/2021: considerar a meta de produção mensal visitas domiciliares ESB e ESF correspondente a 25% da meta de produção no mês de junho/2021.

7. CONSIDERAÇÕES FINAIS

O contrato de gestão é um importante instrumento de ação do poder público, pois tem o condão de vincular as ações aos resultados que se quer alcançar através de metas de resultados bem definidos. Contrato de Gestão nº 02/2020 – SMS/ICEPES, firmado

pela Prefeitura de Fortaleza, por intermédio da Secretaria Municipal da Saúde – SMS, com o Instituto Cisne de Ensino e Pesquisa – ICEPES ambos entes com personalidade jurídica própria, visa atingir determinados objetivos institucionais previamente pactuados através de compromissos bilaterais onde:

- caberá ao Instituto CISNE cumprir determinadas metas;
- caberá à SMS flexibilizar os meios de controle sobre a entidade conferindo-lhe autonomia na gestão;
- caberá unicamente à SMS o papel de Gestor, que deve exercer todas as ações concernentes a se obter o melhor uso do contrato de gestão.

Na análise do exercício do período avaliativo de março a maio de 2021, verifica-se como sendo o quarto trimestre avaliativo, diante dos dados apresentados.

A Pandemia de COVID-19 ainda presente no município de Fortaleza e em que pese às dificuldades que se apresentaram nesse período, a avaliação quanto ao desempenho de produção ficou, de certa forma, prejudicada tendo em vista a necessidade de readequação do fluxo.

Contudo, em face do presente relatório, percebe-se que a CISNE, no exercício das funções de gestão do contrato, vem cumprindo as diretrizes estabelecidas no Contrato de Gestão, embora alguns processos precisem ser aprimorados. Observa-se uma crescente evolução e alinhamento com os parâmetros e diretrizes estabelecidos pela SMS.



**COMISSÃO DE ACOMPANHAMENTO E AVALIAÇÃO DO CONTRATO DE GESTÃO-
CAACG**

Nívia Tavares Pessoa de Souza

NÍVIA TAVARES PESSOA DE SOUZA
COAF/ SMS

Camille Calheiros Alves Pinto Monteiro

CAMILLE CALHEIROS ALVES PINTO MONTEIRO
COAD/ SMS

Samya Oliveira de Menezes

SAMYA OLIVEIRA DE MENEZES
CORAPP/ SMS

Eugenia Maria Rocha de Oliveira

EUGÊNIA MARIA ROCHA DE OLIVEIRA
COAF/ SMS

Janaina Rocha e Sousa Almeida

JANAINA ROCHA E SOUSA ALMEIDA
CORAPP/ SMS

José Euclides da Silva

JOSÉ EUCLIDES DA SILVA
Conselho Municipal de Saúde de Fortaleza - CMSF

ALEXANDRE MAZZA DE ARAÚJO LOPES
Conselho Municipal de Saúde de Fortaleza - CMSF